

جمهورية العراق  
وزارة التخطيط - الجهاز المركزي للإحصاء



Central Statistical Organization IRAQ

# مسح الفنادق ومجمعات الإيواء السياحي لسنة 2020



احصاءات التجارة - 2022

## المشرفون المحليون

- احمد اسماعيل ابراهيم – مدير احصاء بغداد
- نوفل سليمان طلب – مدير احصاء نينوى
- عباس طامي عناد – مدير احصاء كربلاء
- شهدي عبد الامير ماجد – مدير احصاء البصرة
- خالد احمد فرحان – مدير احصاء ذي قار
- فاضل عبد الحر عبد – مدير احصاء النجف
- انمار طالب صالح – مدير احصاء المثنى
- علي عريان صالح – مدير احصاء ميسان
- درياه عبد الجليل محمد – مدير احصاء كركوك
- عادل لطيف غافل – مدير احصاء واسط
- عمر عادل محي – مدير احصاء صلاح الدين
- محمد عبد مرشد – مدير احصاء القادسية
- علي فخري عبد الملك – مدير احصاء الانبار
- علاء حسن حميد الشكري – مدير احصاء بابل
- جاسم سعيد حسين – مدير احصاء ديالى
- جياфан عبد الرزاق سليمان – مدير احصاء دهوك
- عبد الستار محمد عبد الله – مديرية احصاء دهوك
- شوان جبار فتاح – مدير احصاء سلیمانية
- ربيقر بةختيار عبد الله – مديرية احصاء سلیمانية
- سامان عز الدين رشيد – مدير احصاء اربيل
- سامي عبد الله نقيب – مديرية احصاء اربيل
- شيماء محمد شاكر – منسق اقليم كردستان

## لجنة اعداد التقرير

- ندى احمد امين – مديرة احصاءات التجارة
- ابتهاج حسين راضي – مديرية احصاءات التجارة
- ايناس عبد الواحد قاسم – مديرية احصاءات التجارة
- احمد صبيح عزيز – مديرية احصاءات التجارة
- احمد عصام ضاري- تكنولوجيا المعلومات
- محمد خضر ياسين – مديرية الحسابات القومية

## فريق العمل الميداني في المحافظات

### بغداد

- قيس عريبي حميد
- فراس زكي هادي (باحث ومدخل بيانات)
- خالد كاظم عباس
- علاء حسين عباس

### صلاح الدين

- مهند عساف صالح
- ماهر شدهان دحام (مدخل بيانات)

### كربلاء

- حنان جواد هادي
- احمد جادر سوادى
- جواد كاظم محمد
- محمد عبد الامير محمد
- عباس خالد علي (مدخل بيانات)

### البصرة

- علاء محمود طه
- ابراهيم عبد الكريم عبد الله
- نادية خلف مطشر (مدخل بيانات)

## كركوك

- وريا هادي فرض علي
- خليل نعمان سمير
- بسام ابراهيم رمضان (مدخل بيانات)

## واسط

- ميثم ظاهر مطلق
- علي عبد الهادي حمزة (مدخل بيانات)

## الانبار

- احمد جبير جاسم
- رسل حاتم طارق (مدخل بيانات)

## ذي قار

- حمودي لازم محمد
- حسين علي كعيد (مدخل بيانات)

## المتنى

- معين لويطي ابراهيم
- اسراء عبد الجواد (مدخل بيانات)

## ميسان

- مخلص نجم عبود
- كرار هادي سليم (مدخل بيانات)

## نينوى

- وعد مرعي عبد الله
- غيدان عباس سلطان (مدخل بيانات)



## بابل

- مهذد عبد الهادي سلمان
- افتخار علي عمران (مدخل بيانات)

## النجف

- نبيل صالح محمد رضا
- ضرغام محي نجم
- زينة (مدخل بيانات)

## القادسية

- علاء حميد عجمي
- محمد ياس خضير (مدخل بيانات)

## ديالى

- صكبان حسين علكة
- رشا رشيد حسن (مدخل بيانات)

## اربيل

- مريوان حسن عبد الله
- مرّده فخر الدين رسول
- بشدار احمد خضر
- ريبيّن قرين طه
- ناسك سلام صالح (مدخل بيانات)

## سليمانية

- كونا نوري علي
- شيراز نجيب كريم
- سوما صباح علي
- زوزك كمال محمد
- نیاز كمال ابو بكر (مدخل بيانات)

## دهوك

- دراف عبد الله ناصر
- محمد طيب قاسم
- هكار حاجي ناصر
- هكار جلال قاسم
- صليو سادة ميخائيل
- ازاد حسن جاسم (مدخل بيانات)

المحتويات

الصفحة	التفاصيل	
1	مقدمة	-
1	مصادر البيانات	-
1	منهجية العمل	-
1	الشمول	-
1-2	مفاهيم وتعريف	-
2	حجم العينة والية احتسابها	-
2-3	تحليل النتائج	-
الصفحة	التفاصيل	الجدول
4	المؤشرات الاجمالية لنشاط الفنادق ومجمعات الايواء السياحي ونسب التغيير للسنوات 2007-2020	1
5	المؤشرات الاجمالية لنشاط الفنادق ومجمعات الايواء السياحي حسب المحافظات لسنة 2020	2
7 - 12	عدد الفنادق والشقق والدور في المجمعات السياحية حسب درجة التصنيف والقطاع والمحافظه لسنة 2020	3
14	عدد الفنادق ومجمعات الايواء السياحي حسب المحافظة والكيان القانوني نوع المرفق السياحي لسنة 2020	4
16	عدد الفنادق ومجمعات الايواء السياحي حسب المحافظة وتوفر اجازة ممارسة مهنة لسنة 2020	5
17	عدد الفنادق ومجمعات الايواء السياحي حسب المحافظة وتوفر اجازة الصحية وناذيته لسنة 2020	6
18	عدد الفنادق ومجمعات الايواء السياحي حسب نوع الخدمة والمحافظه لسنة 2020	7
19	عدد الفنادق والشقق في المجمعات السياحية وعدد الغرف والأسرة وليالي المبيت والنزلاء والمحافظه لسنة 2020	8
20	عدد النزلاء وليالي المبيت حسب الجنسية والمحافظه للفنادق ومجمعات الايواء السياحي لسنة 2020	9
21	عدد ليالي المبيت حسب درجات التصنيف والمحافظه للفنادق ومجمعات الايواء السياحي لسنة 2020	10
23	عدد النزلاء حسب درجات التصنيف والمحافظه للفنادق ومجمعات الايواء السياحي لسنة 2020	11
25 -30	عدد المشتغلين حسب الجنس والجنسية والقطاع والمحافظه للفنادق ومجمعات الايواء السياحي لسنة 2020	12
31 -40	الأجور والمزايا المدفوعة للعاملين حسب الجنس والجنسية والقطاع والمحافظه للفنادق ومجمعات الإيواء السياحي لسنة 2020	13
41	قيمة المزايا العينية المدفوعة للعاملين حسب المحافظة للفنادق ومجمعات الايواء السياحي لسنة 2020	14
42	قيمة المساهمة المنشأة لصالح العاملين حسب المحافظة للفنادق ومجمعات الايواء السياحي لسنة 2020	15
43 - 47	قيمة المشتريات والمبيعات والمخزون السلعي حسب المجموعة السلعية والمحافظه للفنادق ومجمعات الايواء السياحي لسنة 2020	16
49 - 69	قيمة وكمية المشتريات للمواد الغذائية الرئيسية حسب المحافظة والقطاع والمادة للفنادق ومجمعات الايواء السياحي لسنة 2020	17
70 -84	قيمة خزين اول المدة والمشتريات والمبيعات وخزين اخر المدة حسب درجات التصنيف والقطاع للفنادق ومجمعات الايواء السياحي لسنة 2020	18
85	قيمة اجمالي الايرادات حسب انواعها والمحافظه للفنادق ومجمعات الايواء السياحي لسنة 2020	19
86 - 89	اجمالي قيمة الايرادات حسب درجات التصنيف والقطاع والمحافظه للفنادق ومجمعات الايواء السياحي لسنة 2020	20
91-93	قيمة المستلزمات السلعية حسب النوع والقطاع والمحافظه للفنادق ومجمعات الايواء السياحي لسنة 2020	21
94-97	قيمة المصروفات الخدمية حسب نوع المصروف والقطاع والمحافظه للفنادق ومجمعات الايواء السياحي لسنة 2020	22
98-101	قيمة المصروفات التحويلية حسب نوع المصروف والقطاع والمحافظه للفنادق ومجمعات الايواء السياحي لسنة 2020	23
102	قيمة اجمالي المستلزمات السلعية والمصروفات الخدمية والتحويلية حسب المحافظة للفنادق ومجمعات الايواء السياحي لسنة 2020	24

المحتويات

الصفحة	التفاصيل	
104	قيمة الفوائد والايجازات التقديرية حسب المحافظة للفنادق ومجمعات الايواء السياحي لسنة 2020	25
105	قيمة الموجودات الثابتة حسب المحافظة للفنادق ومجمعات الايواء السياحي لسنة 2020	26
106-109	قيمة الموجودات الثابتة في نهاية العام حسب نوعها والقطاع والمحافظة للفنادق ومجمعات الايواء السياحي لسنة 2020	27
110-116	قيمة الرصيد في نهاية العام حسب درجات التصنيف ونوع الموجود والمحافظة للفنادق ومجمعات الايواء السياحي لسنة 2020	28
الصفحة	الاشكال البيانية	الشكل
6	نسبة عدد الفنادق ومجمعات الايواء السياحي حسب المحافظة لسنة 2020	1
6	نسبة عدد المشتغلين ومجمعات الايواء السياحي حسب المحافظة لسنة 2020	2
13	نسبة عدد الفنادق والشقق والدور في المجمعات السياحية حسب درجة التصنيف لسنة 2020	3
15	نسبة عدد الفنادق ومجمعات الايواء السياحي حسب نوع المرفق السياحي لسنة 2020	4
22	نسبة عدد ليالي المبيت حسب درجات التصنيف للفنادق ومجمعات الايواء السياحي لسنة 2020	5
24	نسبة عدد النزلاء حسب درجات التصنيف للفنادق ومجمعات الايواء السياحي لسنة 2020	6
48	النسبة المئوية لقيمة المشتريات والمبيعات حسب المجموعة السلعية للفنادق ومجمعات الايواء السياحي لسنة 2020	7
90	النسبة المئوية لقيمة الايرادات حسب درجات التصنيف للفنادق ومجمعات الايواء السياحي لسنة 2020	8
103	نسبة المئوية لقيمة المستلزمات السلعية والمصروفات الخدمية والتحويلية للفنادق ومجمعات الايواء السياحي لسنة 2020	9

## مقدمة

تكتسب السياحة أهمية كبيرة لمساهمتها في دعم الاقتصاد الوطني نتيجة لما تحقّقه من موارد مالية تساهم في عملية التنمية، كما تساهم في زيادة فرص العمل لقدرتها على استيعاب أعداد كبيرة من القوى العاملة ومن مختلف المستويات في الأنشطة السياحية المتعددة والمتشعبة والتي تشمل الفنادق والمطاعم وأماكن الراحة والأسواق التجارية والصناعات الشعبية وتعمل الموارد المالية المتحققة من السياحة على خلق التوازن في ميزان المدفوعات الأمر الذي يبرر حصولها على المساعدات المختلفة لتنميتها. وبما أن النشاط الفندقي والإيواء السياحي يعتبر أحد أهم مستلزمات العمل في السياحة، لذا يسر الجهاز المركزي للإحصاء أن يقدم نتائج تقرير إحصاء النشاط الفندقي والإيواء السياحي لسنة 2020 ضمن سلسلة التقارير الإحصائية الخاصة بهذا النشاط والتي تهدف إلى إلقاء الضوء على حجم الخدمات الفندقية والإيواء السياحي الموجودة في العراق، مساهمتها في الناتج المحلي للنشاط التجاري وكذلك على المستوى الوطني.

## مصادر البيانات

الفنادق العاملة فعلا عدا المتوقفة .

## منهجية العمل

- يتم تحديث إطار الفنادق سنوياً، خلال الفصل الأخير من السنة الإحصائية.
- تجمع البيانات ميدانياً خلال الفصل الأول من كل سنة عن السنة السابقة من قبل الباحثين الميدانيين في كافة المحافظات ووفق استمارة مخصصة لهذا الغرض سنوياً.
- يتم إدخال الاستمارات من قبل مديريات الإحصاء في المحافظات والمركز وفق برنامج Access المعد من قبل دائرة تكنولوجيا المعلومات .
- ترسل فإيلات الإدخال إلى مديرية إحصاءات التجارة وتسلم إلى دائرة تكنولوجيا المعلومات لتجميعها وأعداد الجداول الإحصائية الخاصة وفق برنامج Excel في التقرير.
- تم تدوير الأرقام لأقرب مرتبة عشرية وهذا قد يؤدي إلى عدم تطابق مجموع التفاصيل مع المجموع في بعض الجداول.

## الشمول

يشمل التقرير كافة الفنادق ومجمعات الإيواء السياحي العاملة فقط ذات درجات التصنيف السياحي والشعبية، في المحافظات وإقليم كردستان (دهوك، السليمانية، أربيل) أما بالنسبة للمحافظات (أربيل، السليمانية، بغداد، كربلاء، نجف) فقد تم أخذ عينة.

## مفاهيم وتعريف

**الفندق:** هو مكان الإقامة الذي يتخذ النزيل بدلاً عن مسكنه الذي يقيم فيه والذي تركه لفترة معينة وبهذا فإن الفندق لا بد ان يكون على استعداد لتلبية رغبات وحاجات النزيل طيلة فترة مكوثه، ويشترط في الفندق إن يكون عدد الأماكن المتوفرة فيه تستوعب مجموعة أشخاص يزيد عن معدل عدد أفراد عائلة واحدة وتكون تحت إدارة موحدة وتقدم خدمات وتسهيلات تشمل خدمة الغرف والأسرة يوميا وتنظيف المرافق الصحية وتصنف الفنادق في درجات وفئات وفقا للتسهيلات والخدمات التي تقدمها.

**درجة تصنيف الفندق:** - يقصد به تحديد مستوى خدمات وأثاث الفندق وعلى النحو التالي:

**الدرجة الممتازة –** وتشمل الفنادق ذات الخمس نجوم، **الدرجة الأولى –** وتشمل الفنادق ذات الأربع نجوم.

**الدرجة الثانية –** وتشمل الفنادق ذات الثلاث نجوم، **الدرجة الثالثة –** وتشمل الفنادق ذات النجمتان.

**الدرجة الرابعة –** وتشمل الفنادق ذات النجمة الواحدة، **الدرجة الخامسة (الشعبية).**

**الغرف المشغولة:** - عدد الغرف التي تم حجزها مدفوعة الأجر من قبل النزلاء لاستخدامها لغرض المبيت.

**عدد النزلاء:** - يمثل عدد الأشخاص الطبيعيين القاطنين في الفنادق لمدة لا تقل عن يوم من النزلاء الاجانب والمحليين.

**عدد ليالي المبيت (الأسرة المشغولة):** - تسجل على أساس (سرير / يوم) ويقصد بها عدد الليالي التي قضاها النزلاء في الفندق وبمعنى آخر فهي مجموع الأسرة التي شغلها النزلاء خلال فترة معينة وتساوي (عدد الأسرة المشغولة في اليوم الأول + عددها في اليوم الثاني + عددها في اليوم الثالث ..... الخ).

**الكيان القانوني:** - يقصد به الوضع المؤسسي للمنشأة من حيث عدد مالكيها ورأس المال العامل فيها وكيفية تسجيلها قانونا يقسم الى قطاع عام وقطاع خاص (فردى، ش مساهمة، ش. تضامنية، شركة ذات المسؤولية المحدودة).

**أجور المنام:** - قيمة المبالغ المدفوعة من قبل الزوار لقاء مبيتهم في الفندق ... ولا تتضمن المبالغ المدفوعة في الفندق لغرض اقتناء المواد الغذائية أو السكاكر والمشروبات ومثابه ذلك.

**الإيرادات الفندقية (عدا أجور المنام) :** - يقصد بها قيمة المبالغ المتحققة للفندق لقاء تقديمه خدمات معينة للزوار كإيرادات خدمات تقديم طعام أو خدمات مشروبات روحية أو خدمات حمام سباحة أو غسل كوي أو خدمات الانترنت أو تأجير سيارة ثابتة للفندق أو إقامة حفلات أو إي معارض في الفندق أو مثابه

### حجم العينة وآلية احتسابها

- يحتسب على أساس عدد الفنادق لكل درجة تصنيف تبلغ 45 فندق فما فوق.
- تشمل الفنادق في كافة المحافظات شمول كامل عدا محافظات (بغداد، كربلاء، النجف) شملت بالعينة للدرجات الثانية والثالثة والرابعة والخامسة فقط.
- تم احتساب العينة بأسلوب العينة العشوائية الطبقية بطريقة منتظمة حسب درجة التصنيف والمحافظات

$$\frac{Nh}{N} \times n = nh$$

• تم احتساب العينة كما في المعادلة التالية:

- حيث إن  $nh$  = حجم العينة في كل طبقة (في كل تصنيف) ،  $Nh$  = حجم الفنادق الكلي في كل تصنيف ،  $n$  = حجم العينة الكلي ، ،  $N$  = حجم المجتمع.

### تحليل النتائج

#### 1- عدد الفنادق ومجمعات الإيواء السياحي

بلغ عدد الفنادق ومجمعات الإيواء السياحي (2291) مرفقا سياحيا لسنة 2020 بنسبة زيادة مقدارها (0.4 %) عن سنة 2019 حيث كان عدد الفنادق ومجمعات الإيواء السياحي (2282) مرفقا سياحيا كما في جدول (1)، حيث احتلت محافظة كربلاء أعلى نسبة (28.9%) تليها محافظة أربيل بنسبة (20.8%) تليها محافظة بغداد بنسبة (16.2%) ثم محافظة السليمانية بنسبة (12.0%) تليها محافظة النجف بنسبة (10.8%) جدول(2) (من إجمالي عدد الفنادق أما على مستوى القطاعات فقد شكل القطاع الخاص نسبة (99.56%) من إجمالي عدد الفنادق جدول (3)).

#### 2- درجات التصنيف

شكلت فنادق الدرجة الممتازة (خمس نجوم) نسبة (1.5%) تركزت في، محافظة أربيل (11) فنادق، السليمانية (9) فندق، بغداد (7) ومحافظة دهوك (4) في حين شكلت فنادق الدرجة الأولى (أربع نجوم) نسبة (5.6%)، شكلت فنادق الدرجة الثانية (ثلاث نجوم) نسبة (17.6%)، شكلت فنادق الدرجة الثالثة (نجمتان) نسبة (19.9%)، بينما شكلت فنادق الدرجة الرابعة (نجمة واحدة) نسبة (23.8%)، أما فنادق الدرجة الخامسة (شعبي) شكلت نسبة (31.6%) من إجمالي عدد الفنادق جدول (3).

### 3. عدد النزلاء

بلغ عدد النزلاء (7805) ألف نزيل لسنة 2020 وبنسبة انخفاض مقدارها (44.2%) عن سنة 2019 الذي بلغ (13992) الف نزيل كما في (جدول 1) ، حيث احتلت محافظة كربلاء اعلى نسبة (37.9%) تليها محافظة بغداد نسبة (27.9%) تليها محافظة اربيل بنسبة (12.7%) ومحافظة السليمانية بنسبة (12.0%) من إجمالي عدد النزلاء كما في جدول (2).

### 4. ليالي المبيت

بلغ مجموع ليالي المبيت (11930) ألف (سرير/يوم) لسنة 2020 بنسبة انخفاض مقدارها (37.0%) عن سنة 2019 حيث بلغ (18939) ألف (سرير/يوم) (جدول 1)، حيث احتلت محافظة كربلاء اعلى نسبة (37.1%) ثم محافظة بغداد بنسبة (27.0%) تليها محافظة اربيل بنسبة (13.6%) تليها محافظة السليمانية (9.9%) من إجمالي ليالي المبيت كما في جدول (2)

### 5. عدد المشتغلين

بلغ عدد المشتغلين (12989) مشتغلاً لسنة 2020 بنسبة انخفاض مقدارها (11.7%) عن سنة 2019 حيث بلغ عدد المشتغلين (14708) مشتغلاً (جدول رقم 1)، حيث احتلت محافظة اربيل أعلى نسبة (31.7%) تليها محافظة بغداد بنسبة (19.7%) تليها محافظة كربلاء بنسبة (16.1%) ثم محافظة السليمانية بنسبة (15.5%) تليها محافظة النجف بنسبة (6.0%) من إجمالي عدد المشتغلين كما في جدول (2).

### 6. مجموع الاجور

بلغ مجموع الأجور والمزايا المدفوعة (61785) مليون دينار لسنة 2020 وبنسبة انخفاض مقدارها (23.6%) عن سنة 2019 حيث بلغ مجموع الأجور والمزايا (80863) مليون دينار (جدول رقم 1)، حيث احتلت محافظة اربيل اعلى نسبة (37.6%) تليها محافظة السليمانية نسبة (21.2%) تليها محافظة بغداد بنسبة (19.3%) ثم محافظة كربلاء بنسبة (12.3%) من إجمالي الأجور والرواتب كما في جدول (2).

### 7. إجمالي الإيرادات المتحققة

بلغ إجمالي الإيرادات المتحققة (384688) مليون دينار لسنة 2020 وبنسبة انخفاض مقدارها (33.4%) عن سنة 2019 حيث بلغت الإيرادات (577229) مليون دينار جدول (1)، حيث احتلت محافظة اربيل اعلى نسبة (33.0%) تليها محافظة السليمانية بنسبة (24.6%) تليها محافظة بغداد بنسبة (19.2%) وتليها محافظة كربلاء (13.1%) من إجمالي الإيرادات المتحققة كما في جدول (2).

### 8 - إجمالي المصروفات

بلغ إجمالي المصروفات (168344) مليون دينار لسنة 2020 وبنسبة انخفاض مقدارها (17.0%) عن سنة 2019 حيث بلغت المصروفات (202832) مليون دينار جدول (1)، حيث احتلت محافظة بغداد أعلى نسبة مصروفات مقدارها (33.7%) تليها محافظة اربيل بنسبة (29.1%) تليها محافظة كربلاء بنسبة (14.8%) تليها محافظة السليمانية بنسبة (14.7%) من إجمالي المصروفات كما في جدول (2).

المؤشرات الإجمالية لنشاط الفنادق ومجمعات الايواء السياحي ونسب التغير للسنوات ( 2020-2007 )

Gross indicators of hotels and tourist accommodation complexes activity and rate of change for(2007- 2020)

Table . (1)

جدول (1)

معدل التغير السنوي %	مجموع المصروفات (مليون دينار)	معدل التغير السنوي %	مجموع الايرادات (مليون دينار)	معدل التغير السنوي %	عدد ليالي المبيت (بالالف)	معدل التغير السنوي %	عدد النزلاء (بالالف)	معدل التغير السنوي %	مجموع الاجور والمزايا (مليون دينار)	معدل التغير السنوي %	عدد المشتغلين	معدل التغير السنوي %	عدد الفنادق ومجمعات الايواء السياحي	السنة
Annual change rate %	Total expenses (million dinar)	Annual change rate %	Total revenues (million dinar)	Annual change rate %	Number of overnight stays (000)	Annual change rate %	Number of guests (000)	Annual change rate %	Total of wages and advantages (million dinar)	Annual change rate %	Number of employees	Annual change rate %	Number of hotels and tourism resorts	year
-	11744	-	63768	-	4076	-	2490	-	12163	-	4574	-	492	2007
99.6	23446	86.7	119035	54.0	6276	-8.8	2270	82.7	22225	32.6	6065	34.6	662	2009
28.7	30172	21.7	144854	42.5	8943	34.4	3050	14.5	25438	0.1	6071	13.4	751	2010
77.2	53471	21.7	176273	17.7	10526	27.0	3874	0.5	25577	17.1	7109	23.7	929	2011
21.5	64943	20.0	211492	15.7	12176	15.5	4474	26.9	32454	5.4	7491	16.7	1084	2012
6.8	69390	23.6	261392	15.5	14059	41.3	6321	55.0	50297	17.9	8830	16.9	1267	2013
44.1	99975	59.6	417199	1.7	14294	-22.1	4922	-24.8	37822	-7.3	8182	2.3	1296	2015
22.5	122437	-14.5	356557	17.1	16736	57.4	7749	17.6	44475	11.6	9132	14.5	1484	2016
-7.3	113511	-11.2	316484	-28.8	11918	-21.0	6125	-3.3	43024	11.3	10167	9.0	1618	2017
-50.2	56577	-15.8	266593	-10.3	10696	-0.5	6097	-12.0	37860	-12.3	8920	3.0	1666	2018
258.5	202832	116.5	577229	77.1	18939	129.5	13992	113.6	80863	64.9	14708	37.0	2282	2019
-17.0	168344	-33.4	384688	-37.0	11930	-44.2	7805	-23.6	61785	-11.7	12989	0.4	2291	2020

2008 لا تتوفر بيانات بسبب انشغال الجهاز بأعمال التعداد  
2014 لا تتوفر بيانات بسبب خلية أزمة التي تعرض لها البلد



المؤشرات الإجمالية لنشاط الفنادق ومجمعات الايواء السياحي حسب المحافظة لسنة 2020

Gross indicators of hotels and tourism resorts activity by governorate for 2020

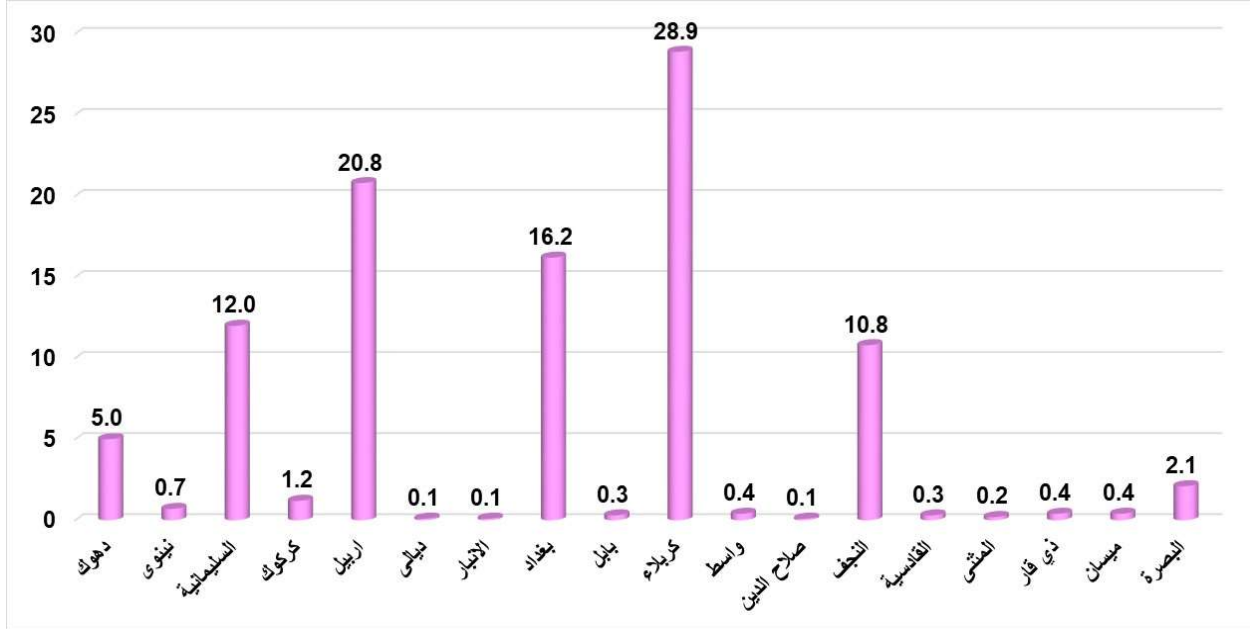
Table. (2)

جدول (2)

Governorate	النسبة %	مجموع المصروفات (مليون دينار)	النسبة %	مجموع الايرادات (مليون دينار)	النسبة %	عدد ليالي المبيت	النسبة %	عدد النزلاء	النسبة %	مجموع الاجور والمزايا (مليون دينار)	النسبة %	عدد المشتغلين	النسبة %	عدد الفنادق ومجمعات الايواء السياحي	المحافظة
	Ratoi %	Total expenses (Mill I.D)	Ratoi %	Total revenues (Mill I.D)	Ratoi %	No. of overnight stays	Ratoi %	No. of guests	Ratoi %	Total wages and benefits (Mill I.D)	Ratoi %	No. of employees	Ratoi %	No. of hotels and tourist accommodation complexes	
Duhouk	2.6	4468	2.7	10299	2.8	328813	1.2	97545	2.5	1532	4.3	555	5.0	115	دهوك
Nineveh	0.4	604	0.4	1525	0.2	30331	0.4	28434	0.7	435	1.0	125	0.7	17	نينوى
Sulaimania	14.7	24674	24.6	94756	9.9	1185860	12.0	936798	21.2	13135	15.5	2013	12.0	275	السليمانية
Kirkuk	0.3	486	0.4	1432	1.5	178935	0.6	47050	0.4	268	0.7	98	1.2	28	كركوك
Erbil	29.1	49051	33.0	126984	13.6	1626889	12.7	992776	37.6	23247	31.7	4122	20.8	477	اربيل
Diala	0.0	13	0.0	55	0	580	0.0	555	0.0	7	0.1	9	0.1	2	ديالى
Al-Anbar	0.2	307	0.3	1274	0.1	6109	0.1	6104	1.7	1074	1.1	149	0.1	2	الانبار
Baghdad	33.7	56777	19.2	73681	27	3217929	27.9	2177706	19.3	11933	19.7	2555	16.2	370	بغداد
Babylon	0.1	97	0.1	269	0.1	7031	0.1	6728	0.1	51	0.3	38	0.3	6	بابل
Kerbela	14.8	24842	13.1	50442	37.1	4426211	37.9	2957612	12.3	7630	16.1	2096	28.9	662	كربلاء
Wasit	0.1	123	0.1	415	0.2	26306	0.1	4320	0.1	35	0.2	23	0.4	10	واسط
Salah Al-Deen	0.1	106	0.1	265	0.1	6676	0.1	5975	0.0	21	0.1	10	0.1	2	صلاح الدين
Al-Najaf	2.3	3821	4.1	15890	5.5	655469	5.4	420588	1.7	1033	6.0	777	10.8	248	النجف
Al-Qadisiya	0.0	92	0.1	236	0.1	14525	0.1	6637	0.1	53	0.2	20	0.3	7	القادسية
Al-Muthanna	0.0	70	0.0	127	0	3793	0.0	2672	0.1	29	0.1	17	0.2	4	المتن
Thi-Qar	0.1	217	0.2	807	0.2	26139	0.1	8799	0.3	153	0.3	42	0.4	8	ذي قار
Missan	0.0	81	0.1	311	0.2	22975	0.2	15535	0.1	56	0.2	25	0.4	9	ميسان
Al-Basrah	1.5	2514	1.5	5920	1.4	165764	1.1	88887	1.8	1136	2.4	315	2.1	49	البصرة
Total	100	168343	100	384688	100	11930335	100	7804721	100	61828	100	12989	100	2291	المجموع

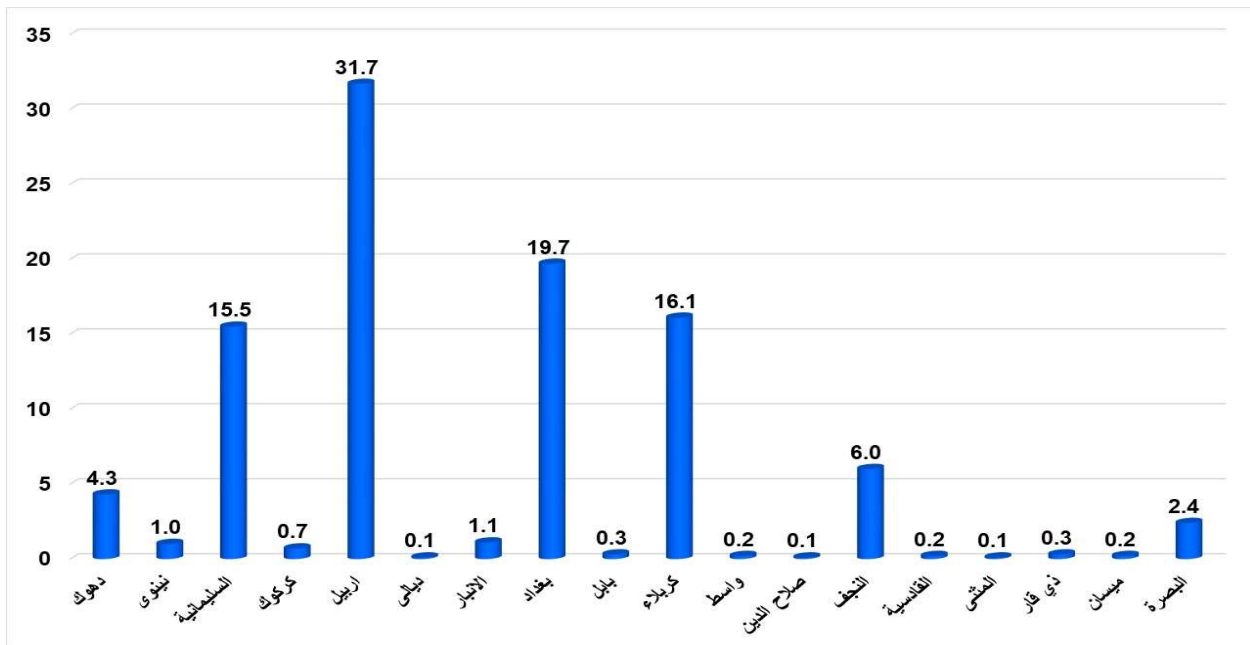
شكل (1) نسبة عدد الفنادق ومجمعات الايواء السياحي حسب المحافظة لسنة 2020

Figure (1) Percentage of the number of hotels and tourist accommodation complexes by governorate for the year 2020



شكل (2) نسبة عدد المشتغلين ومجمعات الايواء السياحي حسب المحافظة لسنة 2020

Figure (2) Percentage of the number of workers and tourist accommodation complexes by governorate for the year 2020



عدد الفنادق والشقق والدور في المجمعات السياحية حسب درجة التصنيف والقطاع والمحافظه لسنة 2020

Number of hotels, apartments and houses in tourism resorts complexes by classification , sector and governorate for 2020

Table. (3) Follow

جدول (3) يتبع

Governorate	Tourism facility	Sector	المجموع	خامسة (شعبي)	رابعة نجمة واحدة	ثلاثة نجمتان	ثانية ثلاث نجوم	اولى اربع نجوم	ممتاز خمس نجوم	القطاع	نوع المرفق	اسم المحافظة
			Total	Fifth class popular	Fourth class 1star	Third class 2star	Second class 3star	First class 4star	Upscale luxury 5star			
Duhouk	Hotels	Private	77	26	16	6	7	20	2	خاص	فنادق	دهوك
		Mixed	1	0	0	0	0	0	1	مختلط		
		Total	78	26	16	6	7	20	3	مجموع		
	Motel	Private	33	18	8	2	3	2	0	خاص	موتيل	
		Mixed	0	0	0	0	0	0	0	مختلط		
		Total	33	18	8	2	3	2	0	مجموع		
	Tourist Complex	Private	4	0	0	0	3	0	1	خاص	مجمع سياحي	
		Mixed	0	0	0	0	0	0	0	مختلط		
		Total	4	0	0	0	3	0	1	مجموع		
	Total	Private	114	44	24	8	13	22	3	خاص	المجموع	
		Mixed	1	0	0	0	0	0	1	مختلط		
		Total	115	44	24	8	13	22	4	مجموع		
Nineveh	Hotels	Private	12	10	0	1	0	1	0	خاص	فنادق	نينوى
		Mixed	1	0	1	0	0	0	0	مختلط		
		Total	13	10	1	1	0	1	0	مجموع		
	Apartments	Private	1	0	0	0	1	0	0	خاص	شقق	
		Mixed	0	0	0	0	0	0	0	مختلط		
		Total	1	0	0	0	1	0	0	مجموع		
	Tourist Complex	Private	1	0	0	0	1	0	0	خاص	مجمع سياحي	
		Mixed	2	0	1	0	1	0	0	مختلط		
		Total	3	0	1	0	2	0	0	مجموع		
	Total	Private	14	10	0	1	2	1	0	خاص	المجموع	
		Mixed	3	0	2	0	1	0	0	مختلط		
		Total	17	10	2	1	3	1	0	مجموع		

عدد الفنادق والشقق والدور في المجمعات السياحية حسب درجة التصنيف والقطاع والمحافظه لسنة 2020

Number of hotels, apartments and houses in tourism resorts complexes by classification , sector and governorate for 2020

Con.Table. (3) Follow

تابع جدول (3) يتبع

Governorate	Tourism facility	Sector	المجموع	خامسة (شعبي)	رابعة نجمة واحدة	ثلاثة نجمتان	ثانية ثلاث نجوم	اولى اربع نجوم	ممتاز خمس نجوم	القطاع	نوع المرفق	اسم المحافظة
			Total	Fifth class popular	Fourth class 1star	Third class 2star	Second class 3star	First class 4star	Upscale luxury 5star			
Sulaimania	Hotels	Private	169	68	51	19	14	10	7	خاص	فندق	السليمانية
		Mixed	0	0	0	0	0	0	0	مختلط		
		Total	169	68	51	19	14	10	7	مجموع		
	Motel	Private	83	10	31	28	14	0	0	خاص	موتيل	
		Mixed	0	0	0	0	0	0	0	مختلط		
		Total	83	10	31	28	14	0	0	مجموع		
	Tourist Complex	Private	23	0	10	0	10	1	2	خاص	مجمع سياحي	
		Mixed	0	0	0	0	0	0	0	مختلط		
		Total	23	0	10	0	10	1	2	مجموع		
	Total	Private	275	78	92	47	38	11	9	خاص	المجموع	
		Mixed	0	0	0	0	0	0	0	مختلط		
		Total	275	78	92	47	38	11	9	مجموع		
Kirkuk	Hotels	Private	26	18	1	1	5	0	1	خاص	فندق	كركوك
		Mixed	0	0	0	0	0	0	0	مختلط		
		Total	26	18	1	1	5	0	1	مجموع		
	Motel	Private	2	0	0	0	2	0	0	خاص	موتيل	
		Mixed	0	0	0	0	0	0	0	مختلط		
		Total	2	0	0	0	2	0	0	مجموع		
	Total	Private	28	18	1	1	7	0	1	خاص	المجموع	
		Mixed	0	0	0	0	0	0	0	مختلط		
		Total	28	18	1	1	7	0	1	مجموع		

عدد الفنادق والشقق والدور في المجمعات السياحية حسب درجة التصنيف والقطاع والمحافظه لسنة 2020  
Number of hotels, apartments and houses in tourism resorts complexes by classification , sector and governorate for 2020

Con.Table. (3) Follow

تابع جدول (3) يتبع

Governorate	Tourism facility	Sector	المجموع	خامسة (شعبي)	رابعة نجمة واحدة	ثلاثة نجمتان	ثانية ثلاث نجوم	اولى اربع نجوم	ممتاز خمس نجوم	القطاع	نوع المرفق	اسم المحافظة
			Total	Fifth class popular	Fourth class 1star	Third class 2star	Second class 3star	First class 4star	Upscale luxury 5star			
Erbil	Hotels	Private	358	60	88	97	58	46	9	خاص	فندق	اربيل
		Mixed	0	0	0	0	0	0	0	مختلط		
		Total	358	60	88	97	58	46	9	مجموع		
	Apartments	Private	10	0	10	0	0	0	0	خاص	شقق	
		Mixed	0	0	0	0	0	0	0	مختلط		
		Total	10	0	10	0	0	0	0	مجموع		
	Motel	Private	41	20	0	10	0	9	2	خاص	موتيل	
		Mixed	0	0	0	0	0	0	0	مختلط		
		Total	41	20	0	10	0	9	2	مجموع		
	Tourist Complex	Private	68	10	19	19	20	0	0	خاص	مجمع سياحي	
		Mixed	0	0	0	0	0	0	0	مختلط		
		Total	68	10	19	19	20	0	0	مجموع		
	Total	Private	477	90	117	126	78	55	11	خاص	المجموع	
		Mixed	0	0	0	0	0	0	0	مختلط		
		Total	477	90	117	126	78	55	11	مجموع		
Diala	Hotels	Private	1	1	0	0	0	0	0	خاص	فندق	ديالى
		Mixed	0	0	0	0	0	0	0	مختلط		
		Total	1	1	0	0	0	0	0	مجموع		
	Motel	Private	1	0	1	0	0	0	0	خاص	موتيل	
		Mixed	0	0	0	0	0	0	0	مختلط		
		Total	1	0	1	0	0	0	0	مجموع		
	Total	Private	2	1	1	0	0	0	0	خاص	المجموع	
		Mixed	0	0	0	0	0	0	0	مختلط		
		Total	2	1	1	0	0	0	0	مجموع		

عدد الفنادق والشقق والدور في المجمعات السياحية حسب درجة التصنيف والقطاع والمحافظه لسنة 2020

Number of hotels, apartments and houses in tourism resorts complexes by classification , sector and governorate for 2020

Con.Table. (3) Follow

تابع جدول (3) يتبع

Governorate	Tourism facility	Sector	المجموع	خامسة (شعبي)	رابعة نجمة واحدة	ثلاثة نجمتان	ثانية ثلاث نجوم	اولى اربع نجوم	ممتاز خمس نجوم	القطاع	نوع المرفق	اسم المحافظة
			Total	Fifth class popular	Fourth class 1star	Third class 2star	Second class 3star	First class 4star	Upscale luxury 5star			
Al-Anbar	Hotels	Private	1	0	0	0	1	0	0	خاص	فندق	الانبار
		Public	0	0	0	0	0	0	0	عام		
		Total	1	0	0	0	1	0	0	مجموع		
	Tourist Complex	Private	0	0	0	0	0	0	0	خاص	مجمع سياحي	
		Public	1	0	1	0	0	0	0	عام		
		Total	1	0	1	0	0	0	0	مجموع		
	Hotels	Private	1	0	0	0	1	0	0	خاص	المجموع	
		Public	1	0	1	0	0	0	0	عام		
		Total	2	0	1	0	1	0	0	مجموع		
Baghdad	Hotels	Private	364	206	45	54	36	21	2	خاص	فندق	بغداد
		Mixed	5	0	0	0	0	0	5	مختلط		
		Total	369	206	45	54	36	21	7	مجموع		
	Apartments	Private	1	0	0	0	1	0	0	خاص	شقق	
		Mixed	0	0	0	0	0	0	0	مختلط		
		Total	1	0	0	0	1	0	0	مجموع		
	Total	Private	365	206	45	54	37	21	2	خاص	المجموع	
		Mixed	5	0	0	0	0	0	5	مختلط		
		Total	370	206	45	54	37	21	7	مجموع		
Babylon	Hotels	Private	6	1	1	1	2	1	0	خاص	فندق	بابل
		Mixed	0	0	0	0	0	0	0	مختلط		
		Total	6	1	1	1	2	1	0	مجموع		

عدد الفنادق والشقق والدور في المجمعات السياحية حسب درجة التصنيف والقطاع والمحافظه لسنة 2020

Number of hotels, apartments and houses in tourism resorts complexes by classification , sector and governorate for 2020

Con.Table. (3) Follow

تابع جدول (3) يتبع

Governorate	Tourism facility	Sector	المجموع	خامسة (شعبي)	رابعة نجمة واحدة	ثالثة نجمتان	ثانية ثلاث نجوم	اولى اربع نجوم	ممتاز خمس نجوم	القطاع	نوع المرفق	اسم المحافظة
			Total	Fifth class popular	Fourth class 1star	Third class 2star	Second class 3star	First class 4star	Upscale luxury 5star			
Kerbela	Hotels	Private	662	184	205	120	148	5	0	خاص	فندق	كربلاء
		Mixed	0	0	0	0	0	0	0	مختلط		
		Total	662	184	205	120	148	5	0	مجموع		
Wasit	Hotels	Private	9	8	0	1	0	0	0	خاص	فندق	واسط
		Mixed	0	0	0	0	0	0	0	مختلط		
		Total	9	8	0	1	0	0	0	مجموع		
	Motel	Private	1	0	0	1	0	0	0	خاص	موتيل	
		Mixed	0	0	0	0	0	0	0	مختلط		
		Total	1	0	0	1	0	0	0	مجموع		
	Total	Private	10	8	0	2	0	0	0	خاص	المجموع	
		Mixed	0	0	0	0	0	0	0	مختلط		
		Total	10	8	0	2	0	0	0	مجموع		
Salah Al-Deen	Apartments	Private	2	1	0	0	1	0	0	خاص	فندق	صلاح الدين
		Mixed	0	0	0	0	0	0	0	مختلط		
		Total	2	1	0	0	1	0	0	مجموع		
Al-Najaf	Hotels	Private	248	46	49	83	62	8	0	خاص	فندق	النجف
		Mixed	0	0	0	0	0	0	0	مختلط		
		Total	248	46	49	83	62	8	0	مجموع		
Al-Qadisiya	Hotels	Private	7	5	0	1	0	1	0	خاص	فندق	القادسية
		Mixed	0	0	0	0	0	0	0	مختلط		
		Total	7	5	0	1	0	1	0	مجموع		
Al-Muthanna	Hotels	Private	4	0	3	0	0	1	0	خاص	فندق	المثنى
		Mixed	0	0	0	0	0	0	0	مختلط		
		Total	4	0	3	0	0	1	0	مجموع		

عدد الفنادق والشقق والدور في المجمعات السياحية حسب درجة التصنيف والقطاع والمحافظة لسنة 2020

Number of hotels, apartments and houses in tourism resorts complexes by classification , sector and governorate for 2020

Con.Table. (3)

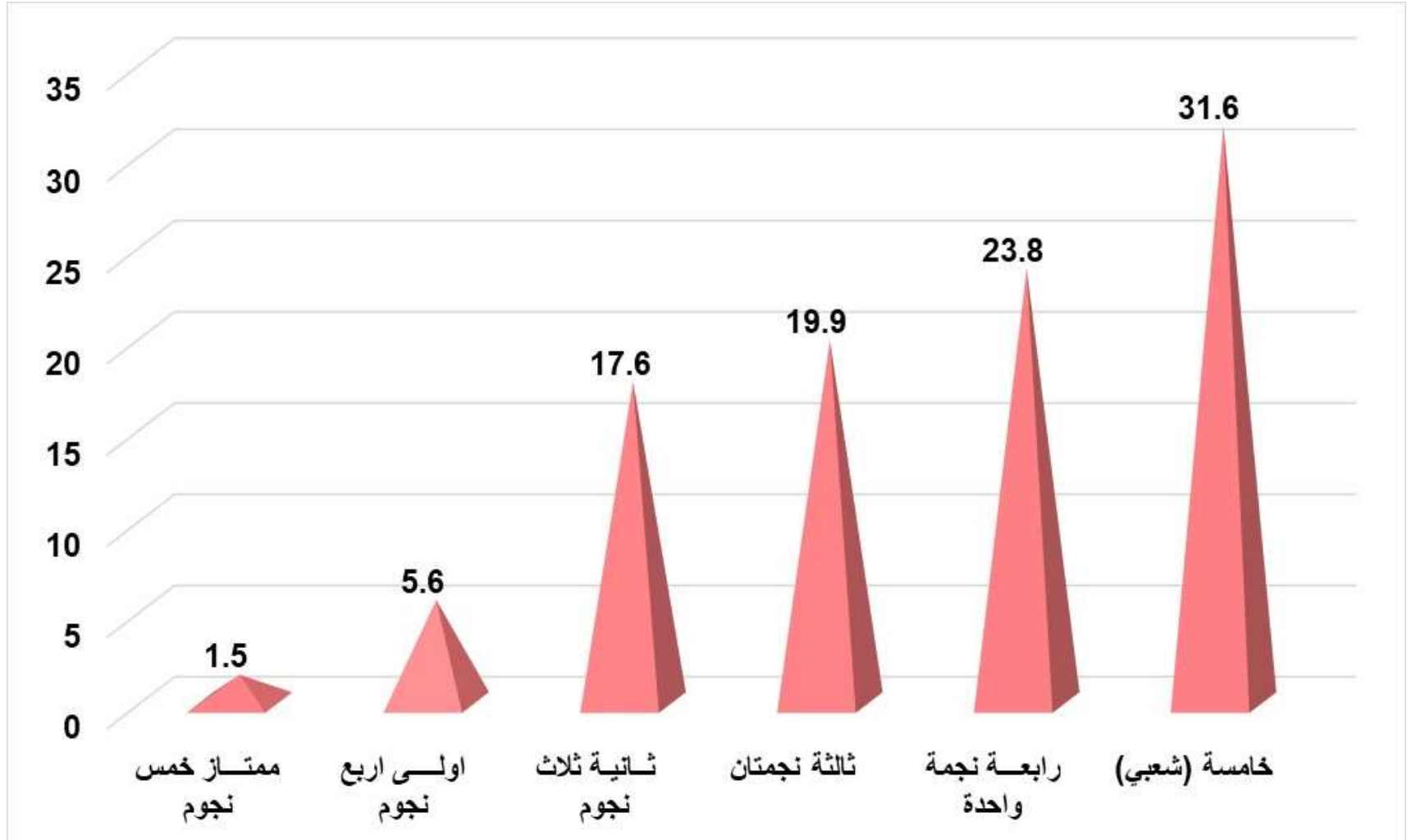
تابع جدول (3)

Governorate	Tourism facility	Sector	المجموع	خامسة (شعبي)	رابعة نجمة واحدة	ثالثة نجمتان	ثانية ثلاث نجوم	اولى اربع نجوم	ممتاز خمس نجوم	القطاع	نوع المرفق	اسم المحافظة
			Total	Fifth class popular	Fourth class 1star	Third class 2star	Second class 3star	First class 4star	Upscale luxury 5star			
Thi-Qar	Hotels	Private	8	5	2	0	0	0	1	خاص	فندق	ذي قار
		Mixed	0	0	0	0	0	0	0	مختلط		
		Total	8	5	2	0	0	0	1	مجموع		
Missan	Hotels	Private	9	5	0	2	2	0	0	خاص	فندق	ميسان
		Mixed	0	0	0	0	0	0	0	مختلط		
		Total	9	5	0	2	2	0	0	مجموع		
Al-Basrah	Hotels	Private	49	22	2	9	11	3	2	خاص	فندق	البحرة
		Mixed	0	0	0	0	0	0	0	مختلط		
		Total	49	22	2	9	11	3	2	مجموع		
Grand total	Hotels	Private	2012	666	463	395	347	117	24	خاص	فندق	المجموع العام
		Mixed	7	0	1	0	0	0	6	مختلط		
		Total	2019	666	464	395	347	117	30	مجموع		
	Apartments	Private	12	0	10	0	2	0	0	خاص	شقق	
		Mixed	0	0	0	0	0	0	0	مختلط		
		Total	12	0	10	0	2	0	0	مجموع		
	Motel	Private	161	48	40	41	19	11	2	خاص	موتيل	
		Mixed	0	0	0	0	0	0	0	مختلط		
		Total	161	48	40	41	19	11	2	مجموع		
	Tourist Complex	Private	96	10	29	19	34	1	3	خاص	مجمع سياحي	
		Public	1	0	1	0	0	0	0	عام		
		Mixed	2	0	1	0	1	0	0	مختلط		
		Total	99	10	31	19	35	1	3	مجموع		
	Total	Private	2281	724	542	455	402	129	29	خاص	المجموع	
		Public	1	0	1	0	0	0	0	عام		
		Mixed	9	0	2	0	1	0	6	مختلط		
Total		2291	724	545	455	403	129	35	مجموع			



شكل (3) نسبة عدد الفنادق والشقق والدور في المجمعات السياحية حسب درجة التصنيف لسنة 2020

Figure (3) Number of hotels, apartments and houses in tourism resorts complexes by classification for 2020



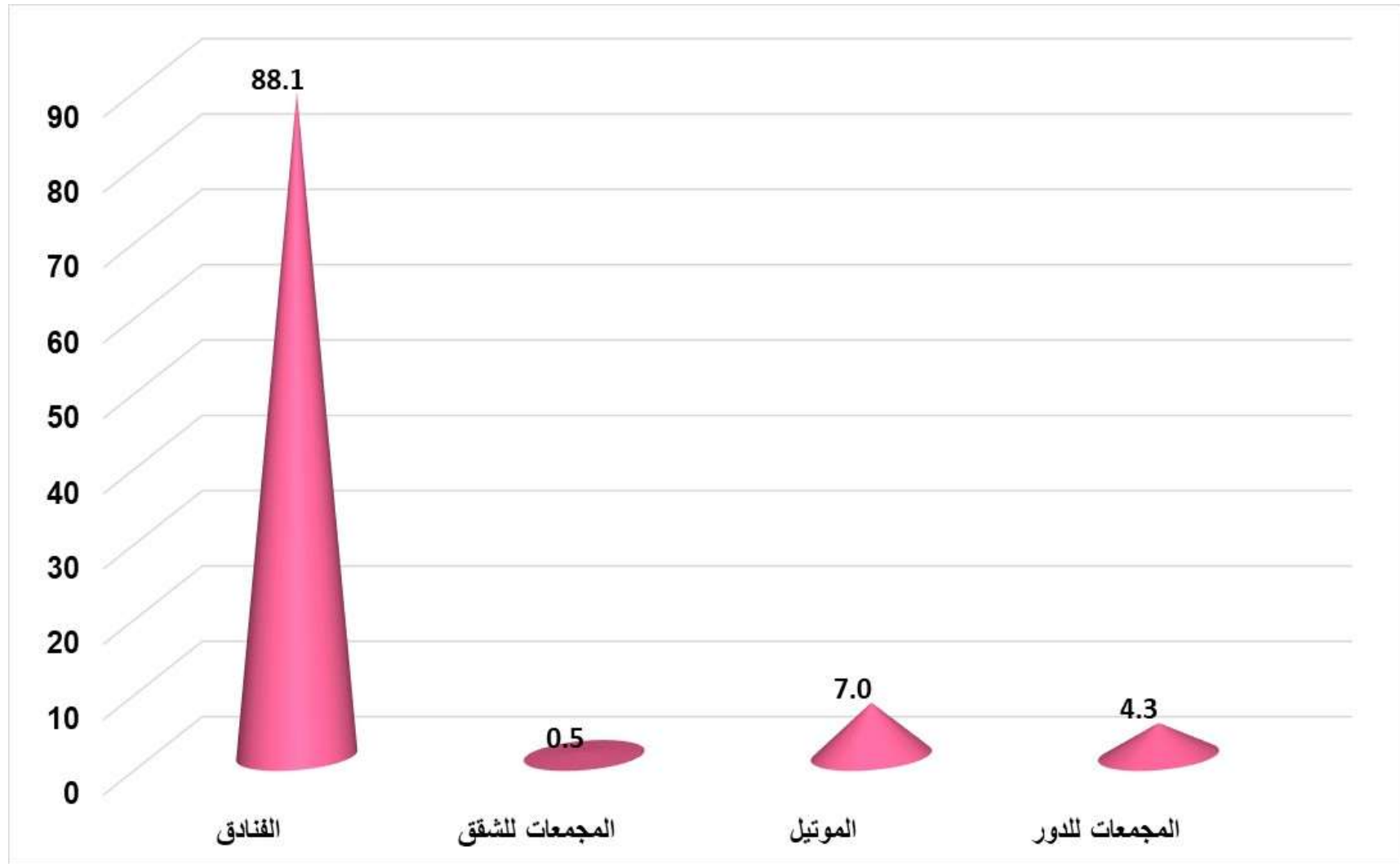
عدد الفنادق ومجمعات الايواء السياحي حسب المحافظة والكيان القانوني ونوع المرفق السياحي لسنة 2020  
Number of hotels, tourism resorts complexes by governorate, legal entity and type of tourist facility for 2020

Table . (4)

جدول (4)

Governorate	عدد المرافق السياحية Number of tourist facility					الكيان القانوني legal entity					المحافظة	
	مجموع المرافق	المجمعات للدور Number of complexes for homes	الموتيل Number of motel	المجمعات للشقق Number of complexes for apartments	الفنادق Number of hotels	المجموع Total	قطاع خاص Private sector					قطاع عام Public sector
							ش.ذ.م.م	ش.تضامنية	ش.مساهمة	فردى		
Duhok	115	4	33	0	78	115	0	0	1	114	0	دهوك
Nineveh	17	3	0	1	13	17	0	0	3	14	0	نينوى
Sulaimania	275	23	83	0	169	275	6	0	0	269	0	السليمانية
Kirkuk	28	0	2	0	26	28	0	0	1	27	0	كركوك
Erbil	477	68	41	10	358	477	21	20	40	396	0	اربيل
Diala	2	0	1	0	1	2	0	0	0	2	0	ديالى
Al-Anbar	2	1	0	0	1	2	0	0	0	1	1	الانبار
Baghdad	370	0	0	1	369	370	2	0	5	362	1	بغداد
Babylon	6	0	0	0	6	6	0	0	0	6	0	بابل
Kerbela	662	0	0	0	662	662	0	0	0	662	0	كربلاء
Wasit	10	0	1	0	9	10	0	0	0	10	0	واسط
Salah Al-Deen	2	0	0	0	2	2	0	0	2	0	0	صلاح الدين
Al-Najaf	248	0	0	0	248	248	0	0	0	248	0	النجف
Al-Qadisiya	7	0	0	0	7	7	0	0	0	7	0	القادسية
Al-Muthanna	4	0	0	0	4	4	0	0	0	4	0	المثنى
Thi-Qar	8	0	0	0	8	8	0	0	0	8	0	ذي قار
Missan	9	0	0	0	9	9	0	0	0	9	0	ميسان
Al-Basrah	49	0	0	0	49	49	1	0	0	48	0	البصرة
Grand total	2291	99	161	12	2019	2291	30	20	52	2187	2	المجموع العام

شكل (4) نسبة عدد الفنادق ومجمعات الايواء السياحي حسب نوع المرفق السياحي لسنة 2020  
Figure (4) Percentage of the number of hotels and tourist accommodation complexes by type of tourist facility for the year 2020



عدد الفنادق ومجمعات الايواء السياحي حسب المحافظة وتوفر اجازة ممارسة مهنة لسنة 2020

Number of hotels, tourism resorts complexes by governorate, and provision of occupation license for 2020

Table . (5)

جدول (5)

Governorate	المجموع	عدم توفر اجازة ممارسة مهنة	توفر اجازة ممارسة مهنة	اسم المحافظة
	Total	No license	License	
Duhouk	115	19	96	دهوك
Nineveh	17	0	17	نينوى
Sulaimania	275	30	245	السليمانية
Kirkuk	28	0	28	كركوك
Erbil	477	50	427	اربيل
Diala	2	0	2	ديالى
Al-Anbar	2	0	2	الانبار
Baghdad	370	0	370	بغداد
Babylon	6	1	5	بابل
Kerbela	662	0	662	كربلاء
Wasit	10	0	10	واسط
Salah Al-Deen	2	1	1	صلاح الدين
Al-Najaf	248	10	238	النجف
Al-Qadisiya	7	0	7	القادسية
Al-Muthanna	4	0	4	المتنى
Thi-Qar	8	1	7	ذي قار
Missan	9	0	9	ميسان
Al-Basrah	49	21	28	البصرة
Grand total	2291	133	2158	المجموع العام

عدد الفنادق ومجمعات الايواء السياحي حسب المحافظة وتوفر الاجازة الصحية ونافذيته لسنة 2020

Number of hotels and tourism resort complexes by governorate and health license provision and validity for 2020

Table . (6)

جدول (6)

Governorate	عدم توفر الاجازة الصحية	توفر الاجازة الصحية			اسم المحافظة
		Health license			
	No Health license	المجموع Total	اجازة صحية غير نافذة Invalid	اجازة صحية نافذة Valid	
Duhouk	0	115	0	115	دهوك
Nineveh	1	16	0	16	نينوى
Sulaimania	0	275	0	275	السليمانية
Kirkuk	0	28	7	21	كركوك
Erbil	20	457	0	457	اربيل
Diala	0	2	2	0	ديالى
Al-Anbar	0	2	1	1	الانبار
Baghdad	0	370	12	358	بغداد
Babylon	0	6	1	5	بابل
Kerbela	0	662	0	662	كربلاء
Wasit	0	10	7	3	واسط
Salah Al-Deen	1	1	1	0	صلاح الدين
Al-Najaf	1	247	185	62	النجف
A-Qadisiya	0	7	0	7	القادسية
Al-Muthanna	0	4	0	4	المتن
Thi-Qar	0	8	4	4	ذي قار
Missan	0	9	0	9	ميسان
Al-Basrah	2	47	9	38	البصرة
Grand total	25	2266	229	2037	المجموع العام

عدد الفنادق ومجمعات الايواء السياحي حسب نوع الخدمة والمحافظه لسنة 2020

Number of hotels, tourist accommodation complexes by services type, and governorate for 2020

Table. (7)

جدول (7)

Governorate	عدد الفنادق ومجمعات الايواء السياحي التي تقدم خدمات			خدمات اخرى	بدالة داخلية	صالة رياضية	صالة الالعاب	الانترنت	خدمات صراف الي	خدمات مصرفية	خدمات ساحات سيارات	خدمات رحلات سياحية	خدمات صالة (منتدى)	خدمات حمام سباحة	خدمات غسل وكوي خدمات	خدمات مشروبات روحية	خدمات طعام	المحافظة
	المجموع	كلا	نعم															
	Number of hotels tourism resort that if its provide services																	
	Total	No	yes															
Duhouk	115	2	113	12	55	8	1	113	2	0	43	0	5	4	53	5	51	دهوك
Nineveh	17	4	13	0	0	1	0	13	0	0	0	0	0	0	4	0	2	نينوى
Sulaimania	275	10	265	3	129	23	1	265	5	4	109	7	25	19	67	25	82	السليمانية
Kirkuk	28	25	3	0	0	0	0	3	0	0	0	0	0	0	0	0	0	كركوك
Erbil	477	26	451	76	251	54	30	393	31	14	176	19	241	101	137	44	200	اربيل
Diala	2	0	2	0	0	0	0	2	0	0	1	0	0	0	0	0	0	ديالى
Al-Anbar	2	0	2	0	2	1	0	0	0	0	2	0	2	1	1	0	1	الانبار
Baghdad	370	40	330	2	99	15	3	328	9	5	23	27	8	9	80	1	38	بغداد
Babylon	6	1	5	0	5	1	1	5	0	0	5	0	5	0	2	0	4	بابل
Kerbela	662	43	619	12	215	1	1	610	0	0	0	0	0	0	71	0	0	كربلاء
Wasit	10	0	10	0	1	0	0	10	0	0	2	0	0	0	0	0	0	واسط
Salah Al-Deen	2	0	2	0	1	0	0	2	0	0	0	0	0	0	1	0	1	صلاح الدين
Al-Najaf	248	10	238	0	137	0	1	238	1	0	4	1	3	1	77	0	15	النجف
Al-Qadisiya	7	5	2	0	2	0	0	0	0	0	0	0	0	0	2	0	0	القادسية
Al-Muthanna	4	0	4	0	2	0	0	4	0	0	1	0	1	0	1	0	0	المتن
Thi-Qar	8	0	8	0	2	0	0	8	1	0	1	0	0	0	1	0	3	ذي قار
Missan	9	9	0	0	0	0	0	0	0	0	0	0	0	0	0	0	0	ميسان
Al-Basrah	49	5	44	1	24	3	1	44	2	1	7	0	1	1	20	0	22	البصرة
Grand total	2291	180	2111	106	925	107	39	2038	51	24	374	54	291	136	517	75	419	المجموع العام

عدد الفنادق والشقق في المجمعات السياحية وعدد الغرف والأسرة وليالي المبيت والنزلاء حسب المحافظة لسنة 2020

Number of hotels, apartments, in tourism complexes, rooms, beds, overnight stays and guests by and governorate for 2020

Table. (8)

جدول (8)

Governorate	عدد النزلاء	عدد ليالي المبيت	عدد الاسرة	سويت	عدد الغرف			عدد الشقق في المجمع الواحد	عدد الفنادق	المحافظة
					المجموع	أخرى	للنزلاء			
	Number of guests	Number of overnight stays	Number of beds	Sweet	Number of rooms			Number of apartments in the complex	Number of hotels	
				Total	Other	For guests				
Duhok	97545	328813	7989	220	4059	300	3759	534	78	دهوك
Nineveh	28434	30331	694	19	361	32	329	440	13	نينوى
Sulaimania	936798	1185860	15483	803	8477	972	7505	1559	169	السليمانية
Kirkuk	47050	178935	1420	18	786	61	725	32	26	كركوك
Erbil	992776	1626889	27775	1617	16055	1193	14862	2706	358	اربيل
Diala	555	580	58	0	25	7	18	3	1	ديالى
Al-Anbar	6104	6109	50	15	25	0	25	133	1	الانبار
Baghdad	2177706	3217929	24642	172	12272	410	11862	1751	369	بغداد
Babylon	6728	7031	333	122	89	15	74	0	6	بابل
Kerbela	2957612	4426211	54740	10	22545	1042	21503	0	662	كربلاء
Wasit	4320	26306	471	0	236	20	216	6	9	واسط
Salah Al-Deen	5975	6676	92	2	51	0	51	0	2	صلاح الدين
Al-Najaf	420588	655469	31691	73	11364	34	11330	0	248	النجف
Al-Qadisiya	6637	14525	204	0	126	0	126	0	7	القادسية
Al-Muthanna	2672	3793	182	4	105	15	90	0	4	المتن
Thi-Qar	8799	26139	449	10	252	22	230	0	8	ذي قار
Missan	15535	22975	320	0	177	27	150	0	9	ميسان
Al-Basrah	88887	165764	3003	86	1837	259	1578	0	49	البصرة
Grand total	7804721	11930335	169596	3171	78842	4409	74433	7164	2019	المجموع العام

عدد النزلاء وليالي المبيت حسب الجنسية والمحافظات للفنادق ومجمعات الايواء السياحي لسنة 2020

Number of guests and overnight stays by nationality, and governorate for 2020

Table. (9)

جدول (9)

Governorate	المجموع		غير العراقيين		العراقيين		المحافظة
	سرير/ يوم	النزلاء	سرير/ يوم	النزلاء	سرير/ يوم	النزلاء	
	Total		Non Iraqis		Iraqi		
	Bed / day	Guests	Bed / day	Guests	Bed / day	Guests	
Duhok	328813	97545	52297	12526	276516	85019	دهوك
Nineveh	30331	28434	29	19	30302	28415	نينوى
Sulaimania	1185860	936798	200874	111638	984986	825160	السليمانية
Kirkuk	178935	47050	0	0	178935	47050	كركوك
Erbil	1626889	992776	461506	362706	1165383	630070	اربيل
Diala	580	555	0	0	580	555	ديالى
Al-Anbar	6109	6104	0	0	6109	6104	الانبار
Baghdad	3217929	2177706	380078	317585	2837851	1860121	بغداد
Babylon	7031	6728	0	0	7031	6728	بابل
Kerbela	4426211	2957612	676649	207877	3749562	2749735	كربلاء
Wasit	26306	4320	0	0	26306	4320	واسط
Salah Al-Deen	6676	5975	0	0	6676	5975	صلاح الدين
Al-Najaf	655469	420588	33951	18698	621518	401890	النجف
Al-Qadisiya	14525	6637	87	29	14438	6608	القادسية
Al-Muthanna	3793	2672	0	0	3793	2672	المتن
Thi-Qar	26139	8799	184	92	25955	8707	ذي قار
Missan	22975	15535	0	0	22975	15535	ميسان
Al-Basrah	165764	88887	3284	972	162480	87915	البصرة
Grand total	11930335	7804721	1808939	1032142	10121396	6772579	المجموع العام



عدد لياالي المبيت حسب درجات التصنيف والمحافظه للفنادق ومجمعات الايواء السياحي لسنة 2020

Number of overnight stays by rate of classification, and governorate for 2020

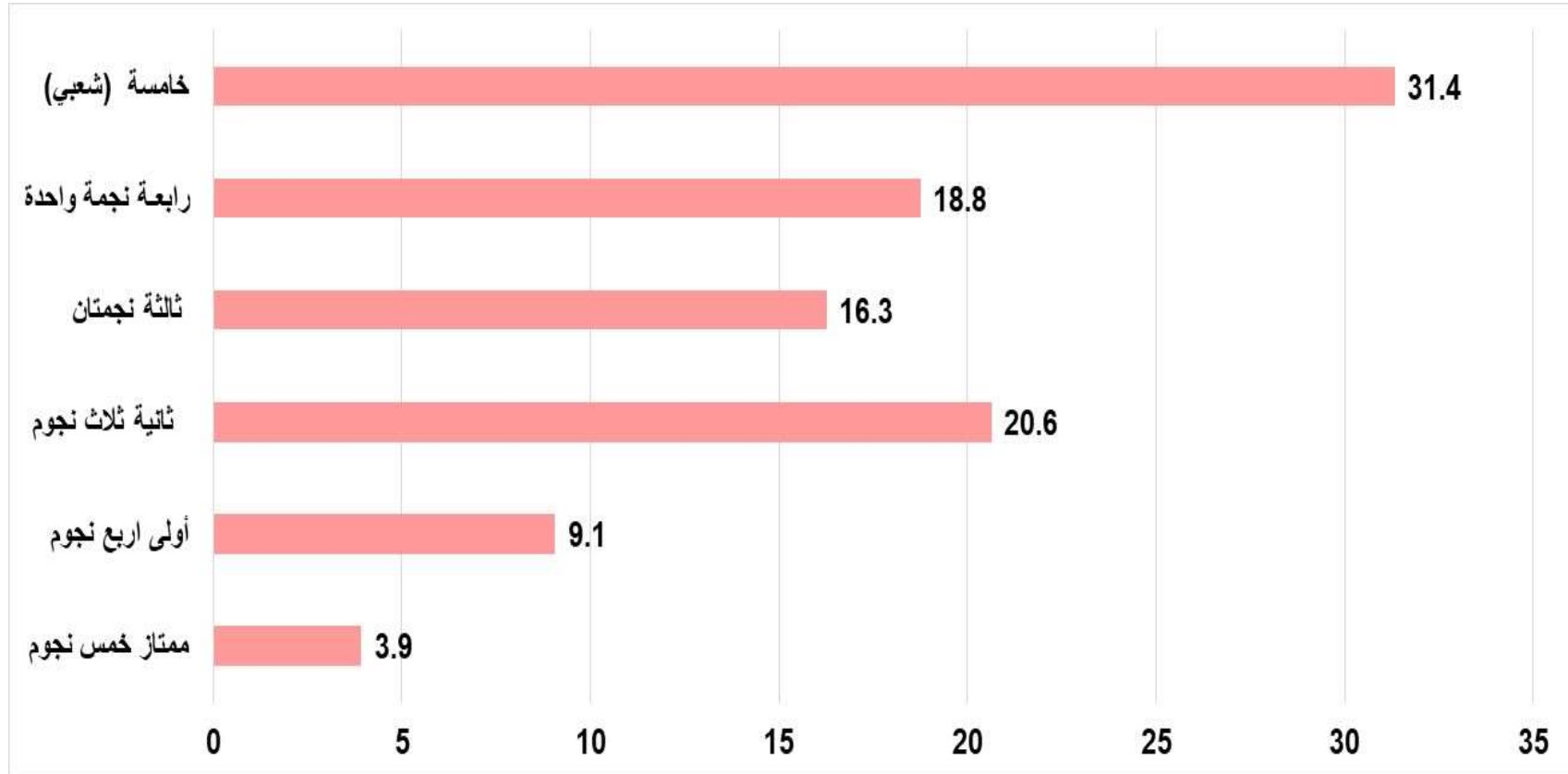
Table . (10)

جدول (10)

Governorate	المجموع Total	لياالي المبيت overnight stays						المحافظة
		خامسة (شعبي)	رابعة نجمة واحدة	ثالثة نجمتان	ثانية ثلاث نجوم	أولى اربع نجوم	ممتاز خمس نجوم	
		Fifth class popular	Fourth class 1 star	Third class 2 star	Second class 3 star	First class 4 star	Upscale luxury 5 star	
Duhok	328813	91061	54699	43400	34514	63894	41245	دهوك
Nineveh	30331	15979	6706	1200	4794	1652	0	نينوى
Sulaimania	1185860	460954	227326	125857	106114	131950	133659	السليمانية
Kirkuk	178935	138539	8083	4201	26362	0	1750	كركوك
Erbil	1626889	128830	211730	258485	208081	663090	156673	اربييل
Diala	580	190	390	0	0	0	0	ديالى
Al-Anbar	6109	0	5834	0	275	0	0	الانبار
Baghdad	3217929	2004125	278847	321302	359406	133243	121006	بغداد
Babylon	7031	1317	613	1410	3253	438	0	بابل
Kerbela	4426211	632838	1289937	947376	1507857	48203	0	كربلاء
Wasit	26306	23528	0	2778	0	0	0	واسط
Salah Al-Deen	6676	126	0	0	6550	0	0	صلاح الدين
Al-Najaf	655469	121866	138082	198771	169329	27421	0	النجف
Al-Qadisiya	14525	10681	0	2319	0	1525	0	القادسية
Al-Muthanna	3793	0	1961	0	0	1832	0	المتنى
Thi-Qar	26139	13086	9825	0	0	0	3228	ذي قار
Missan	22975	12960	0	6280	3735	0	0	ميسان
Al-Basrah	165764	84295	4950	26091	31200	8121	11107	البصرة
Grand total	11930335	3740375	2238983	1939470	2461470	1081369	468668	المجموع العام

شكل (5) نسبة عدد ليالي المبيت حسب درجات التصنيف للفنادق ومجمعات الايواء السياحي لسنة 2020

Figure (5) Percentage of the number of overnight stays according to classification degrees for hotels and tourist accommodation complexes for the year 2020



عدد النزلاء حسب درجات التصنيف والمحافظات للفنادق ومجمعات الايواء السياحي لسنة 2020  
Number of guests by rate of classification, and governorate for 2020

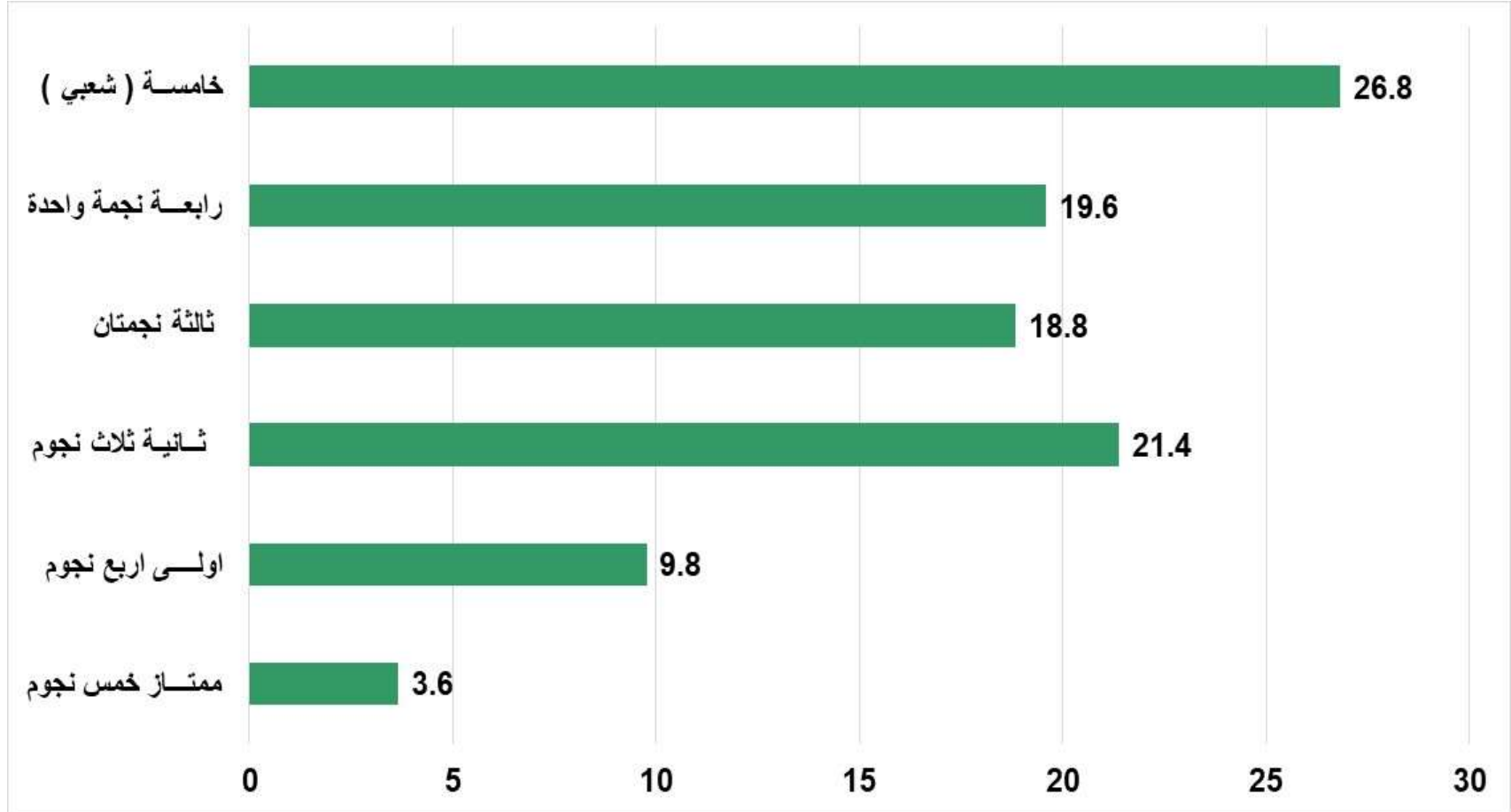
Table. (11)

جدول (11)

governorate	المجموع Total	النزلاء guests						المحافظة
		خامسة ( شعبي ) Fifth class popular	رابعة نجمة واحدة Fourth class 1 star	ثالثة نجمتان Third class 2 star	ثانية ثلاث نجوم Second class 3 star	اولى اربع نجوم First class 4 star	ممتاز خمس نجوم Upscale luxury 5 star	
		Duhok	97545	26505	19026	8995	9921	
Nineveh	28434	14616	6445	1080	4787	1506	0	نينوى
Sulaimania	936798	190342	222793	223231	186516	53728	60188	السليمانية
Kirkuk	47050	29994	1674	3449	10981	0	952	كركوك
Erbil	992776	56280	101494	133661	93684	498561	109096	اربيل
Diala	555	170	385	0	0	0	0	ديالى
Al-Anbar	6104	0	5834	0	270	0	0	الانبار
Baghdad	2177706	1169900	232569	269247	292412	117505	96073	بغداد
Babylon	6728	1273	557	1340	3135	423	0	بابل
Kerbela	2957612	475412	860991	683652	900768	36789	0	كربلاء
Wasit	4320	3349	0	971	0	0	0	واسط
Salah Al-Deen	5975	75	0	0	5900	0	0	صلاح الدين
Al-Najaf	420588	69813	68257	121843	138790	21885	0	النجف
Al-Qadisiya	6637	3343	0	2006	0	1288	0	القادسية
Al-Muthanna	2672	0	1555	0	0	1117	0	المتن
Thi-Qar	8799	4537	3410	0	0	0	852	ذي قار
Missan	15535	8510	0	4260	2765	0	0	ميسان
Al-Basrah	88887	38623	3028	15512	18070	5616	8038	البصرة
Grand total	7804721	2092742	1528018	1469247	1667999	761918	284797	المجموع العام

شكل (6) نسبة عدد النزلاء حسب درجات التصنيف للفنادق ومجمعات الايواء السياحي لسنة 2020

Figure (6) Percentage of the number of guests according to classification degrees for hotels and tourist accommodation complexes for the year 2020



عدد المشتغلين حسب الجنس والجنسية والقطاع والمحافظه للفنادق ومجمعات الايواء السياحي لسنة 2020

Number of workers by gender, nationality, sector and governorate for 2020

Table (12) - Follow

جدول (12) - يتبع

Governorate	Sector	Gender	المجموع			العاملون باجر						اصحاب الفنادق الذين يعملون بدون اجر			الجنس	القطاع	المحافظة
			المجموع	غير العراقيين	العراقيين	عمال خدمات وتشغيل			اداريون			المجموع	غير العراقيين	العراقيين			
						المجموع	غير العراقيين	العراقيين	المجموع	غير العراقيين	العراقيين						
			Total			Workers with pay						Owner worked without pay					
						Service workers and operators			Aadministrative								
Total	Non Iraqis	Iraqis	Total	Non Iraqis	Iraqis	Total	Non Iraqis	Iraqis	Total	Non Iraqis	Iraqis						
Duhouk	privite	Male	455	38	417	216	38	178	117	0	117	122	0	122	ذكور	خاص	دهوك
		Female	71	25	46	56	24	32	15	1	14	0	0	0	اناث		
		Total	526	63	463	272	62	210	132	1	131	122	0	122	مجموع		
	mixed	Male	29	3	26	23	3	20	6	0	6	0	0	0	ذكور	مختلط	
		Female	0	0	0	0	0	0	0	0	0	0	0	0	اناث		
		Total	29	3	26	23	3	20	6	0	6	0	0	0	مجموع		
	Total	Male	484	41	443	239	41	198	123	0	123	122	0	122	ذكور	مجموع	
		Female	71	25	46	56	24	32	15	1	14	0	0	0	اناث		
		Total	555	66	489	295	65	230	138	1	137	122	0	122	مجموع		
Nineveh	privite	Male	63	0	63	37	0	37	22	0	22	4	0	4	ذكور	خاص	نينوى
		Female	1	0	1	0	0	0	1	0	1	0	0	0	اناث		
		Total	64	0	64	37	0	37	23	0	23	4	0	4	مجموع		
	mixed	Male	57	0	57	46	0	46	11	0	11	0	0	0	ذكور	مختلط	
		Female	4	0	4	3	0	3	1	0	1	0	0	0	اناث		
		Total	61	0	61	49	0	49	12	0	12	0	0	0	مجموع		
	Total	Male	120	0	120	83	0	83	33	0	33	4	0	4	ذكور	مجموع	
		Female	5	0	5	3	0	3	2	0	2	0	0	0	اناث		
		Total	125	0	125	86	0	86	35	0	35	4	0	4	مجموع		

عدد المشتغلين حسب الجنس والجنسية والقطاع والمحافظه للفنادق ومجمعات الايواء السياحي لسنة 2020  
Number of workers by gender, nationality, sector and governorate for 2020

Con.Table . (12) - Follow

تابع جدول (12) - يتبع

Governorate	Sector	Gender	العاملون باجر									اصحاب الفنادق الذين يعملون بدون اجر			الجنس	القطاع	المحافظة
			المجموع			عمال خدمات وتشغيل			اداريون			المجموع	غير العراقيين	العراقيين			
			المجموع	غير العراقيين	العراقيين	المجموع	غير العراقيين	العراقيين	المجموع	غير العراقيين	العراقيين						
			Total			Workers with pay						Owner worked without pay					
						Service workers and operators			Aadministrative								
Total	Non Iraqis	Iraqis	Total	Non Iraqis	Iraqis	Total	Non Iraqis	Iraqis	Total	Non Iraqis	Iraqis						
Sulaimania	privite	Male	1698	544	1154	833	422	411	649	122	527	216	0	216	ذكور	خاص	السليمانية
		Female	315	107	208	166	81	85	147	26	121	2	0	2	اناث		
		Total	2013	651	1362	999	503	496	796	148	648	218	0	218	مجموع		
Kirkuk	privite	Male	97	4	93	28	3	25	37	1	36	32	0	32	ذكور	خاص	كركوك
		Female	1	0	1	0	0	0	1	0	1	0	0	0	اناث		
		Total	98	4	94	28	3	25	38	1	37	32	0	32	مجموع		
Erbil	privite	Male	3635	1491	2144	2462	1306	1156	749	185	564	424	0	424	ذكور	خاص	اربيل
		Female	487	214	273	375	199	176	93	15	78	19	0	19	اناث		
		Total	4122	1705	2417	2837	1505	1332	842	200	642	443	0	443	مجموع		
Diala	privite	Male	5	0	5	0	0	0	3	0	3	2	0	2	ذكور	خاص	ديالى
		Female	4	3	1	3	2	1	1	1	0	0	0	0	اناث		
		Total	9	3	6	3	2	1	4	1	3	2	0	2	مجموع		

عدد المشتغلين حسب الجنس والجنسية والقطاع والمحافظه للفنادق ومجمعات الايواء السياحي لسنة 2020

Number of workers by gender, nationality, sector and governorate for 2020

Con.Table . (12) - Follow

تابع جدول (12) - يتبع

Governorate	Sector	Gender	المجموع			العاملون باجر						اصحاب الفنادق الذين يعملون بدون اجر			الجنس	القطاع	المحافظة
			المجموع	غير العراقيين	العراقيين	عمال خدمات وتشغيل			اداريون			المجموع	غير العراقيين	العراقيين			
						المجموع	غير العراقيين	العراقيين	المجموع	غير العراقيين	العراقيين						
			Total			Workers with pay						Owner worked without pay					
						Service workers and operators			Aadministrative								
Total	Non Iraqis	Iraqis	Total	Non Iraqis	Iraqis	Total	Non Iraqis	Iraqis	Total	Non Iraqis	Iraqis						
Al-Anbar	privite	Male	7	0	7	3	0	3	3	0	3	1	0	1	ذكور	خاص	الانبار
		Female	2	0	2	2	0	2	0	0	0	0	0	0	اناث		
		Total	9	0	9	5	0	5	3	0	3	1	0	1	مجموع		
	Public	Male	131	2	129	99	2	97	32	0	32	0	0	0	ذكور	عام	
		Female	9	0	9	0	0	0	9	0	9	0	0	0	اناث		
		Total	140	2	138	99	2	97	41	0	41	0	0	0	مجموع		
	Total	Male	138	2	136	102	2	100	35	0	35	1	0	1	ذكور	مجموع	
		Female	11	0	11	2	0	2	9	0	9	0	0	0	اناث		
		Total	149	2	147	104	2	102	44	0	44	1	0	1	مجموع		
Baghdad	privite	Male	1386	82	1304	659	77	582	352	5	347	375	0	375	ذكور	خاص	بغداد
		Female	169	15	154	86	4	82	72	11	61	11	0	11	اناث		
		Total	1555	97	1458	745	81	664	424	16	408	386	0	386	مجموع		
	mixed	Male	881	61	820	289	59	230	592	2	590	0	0	0	ذكور	مختلط	
		Female	119	0	119	32	0	32	87	0	87	0	0	0	اناث		
		Total	1000	61	939	321	59	262	679	2	677	0	0	0	مجموع		
	Total	Male	2267	143	2124	948	136	812	944	7	937	375	0	375	ذكور	مجموع	
		Female	288	15	273	118	4	114	159	11	148	11	0	11	اناث		
		Total	2555	158	2397	1066	140	926	1103	18	1085	386	0	386	مجموع		

عدد المشتغلين حسب الجنس والجنسية والقطاع والمحافظه للفنادق ومجمعات الايواء السياحي لسنة 2020

Number of workers by gender, nationality, sector and governorate for 2020

Con.Table . (12) - Follow

تابع جدول (12) - يتبع

Governorate	Sector	Gender	المجموع			العاملون باجر						اصحاب الفنادق الذين يعملون بدون اجر			الجنس	القطاع	المحافظة
			المجموع	غير العراقيين	العراقيين	عمال خدمات وتشغيل			اداريون			المجموع	غير العراقيين	العراقيين			
						المجموع	غير العراقيين	العراقيين	المجموع	غير العراقيين	العراقيين						
			Total			Workers with pay						Owner worked without pay					
						Service workers and operators			Aadministrative								
Total	Non Iraqis	Iraqis	Total	Non Iraqis	Iraqis	Total	Non Iraqis	Iraqis	Total	Non Iraqis	Iraqis						
Babylon	privite	Male	36	0	36	25	0	25	2	0	2	9	0	9	ذكور	خاص	بابل
		Female	2	0	2	2	0	2	0	0	0	0	0	0	اناث		
		Total	38	0	38	27	0	27	2	0	2	9	0	9	مجموع		
Kerbela	privite	Male	2078	355	1723	1024	336	688	530	19	511	524	0	524	ذكور	خاص	كربلاء
		Female	18	0	18	9	0	9	9	0	9	0	0	0	اناث		
		Total	2096	355	1741	1033	336	697	539	19	520	524	0	524	مجموع		
Wasit	privite	Male	23	0	23	6	0	6	6	0	6	11	0	11	ذكور	خاص	واسط
		Female	0	0	0	0	0	0	0	0	0	0	0	0	اناث		
		Total	23	0	23	6	0	6	6	0	6	11	0	11	مجموع		
Salah Al-Deen	privite	Male	7	0	7	2	0	2	3	0	3	2	0	2	ذكور	خاص	صلاح الدين
		Female	3	0	3	3	0	3	0	0	0	0	0	0	اناث		
		Total	10	0	10	5	0	5	3	0	3	2	0	2	مجموع		
Al-Najaf	privite	Male	736	11	725	330	8	322	205	3	202	201	0	201	ذكور	خاص	النجف
		Female	41	0	41	39	0	39	2	0	2	0	0	0	اناث		
		Total	777	11	766	369	8	361	207	3	204	201	0	201	مجموع		



عدد المشتغلين حسب الجنس والجنسية والقطاع والمحافظه للفنادق ومجمعات الايواء السياحي لسنة 2020  
Number of workers by gender, nationality, sector and governorate for 2020

Con.Table . (12) - Follow

تابع جدول (12) يتبع

Governorate	Sector	Gender	المجموع			العاملون باجر						اصحاب الفنادق الذين يعملون بدون اجر			الجنس	القطاع	المحافظة
			المجموع	غير العراقيين	العراقيين	عمال خدمات وتشغيل			اداريون			المجموع	غير العراقيين	العراقيين			
						المجموع	غير العراقيين	العراقيين	المجموع	غير العراقيين	العراقيين						
			Total			Workers with pay						Owner worked without pay					
						Service workers and operators			Aadministrative								
Total	Non Iraqis	Iraqis	Total	Non Iraqis	Iraqis	Total	Non Iraqis	Iraqis	Total	Non Iraqis	Iraqis						
Al-Qadisiya	privite	Male	16	0	16	6	0	6	3	0	3	7	0	7	ذكور	خاص	القادسية
		Female	4	0	4	4	0	4	0	0	0	0	0	0	اناث		
		Total	20	0	20	10	0	10	3	0	3	7	0	7	مجموع		
Al-Muthanna	privite	Male	15	0	15	5	0	5	5	0	5	5	0	5	ذكور	خاص	المثنى
		Female	2	0	2	2	0	2	0	0	0	0	0	0	اناث		
		Total	17	0	17	7	0	7	5	0	5	5	0	5	مجموع		
Thi-Qar	privite	Male	38	8	30	18	6	12	11	2	9	9	0	9	ذكور	خاص	ذي قار
		Female	4	3	1	3	2	1	1	1	1	0	0	0	اناث		
		Total	42	11	31	21	8	13	12	3	9	9	0	9	مجموع		
Missan	privite	Male	25	0	25	9	0	9	5	0	5	11	0	11	ذكور	خاص	ميسان
		Female	0	0	0	0	0	0	0	0	0	0	0	0	اناث		
		Total	25	0	25	9	0	9	5	0	5	11	0	11	مجموع		
Al-Basrah	privite	Male	301	16	285	164	16	148	82	0	82	55	0	55	ذكور	خاص	البرسة
		Female	14	4	10	0	0	0	14	4	10	0	0	0	اناث		
		Total	315	20	295	164	16	148	96	4	92	55	0	55	مجموع		

عدد المشتغلين حسب الجنس والجنسية والقطاع والمحافظه للفنادق ومجمعات الايواء السياحي لسنة 2020  
Number of workers by gender, nationality, sector and governorate for 2020

Con.Table . (12)

تابع جدول (12)

Governorate	Sector	Gender	المجموع			العاملون باجر						اصحاب الفنادق الذين يعملون بدون اجر			الجنس	القطاع	المحافظة
			المجموع	غير العراقيين	العراقيين	عمال خدمات وتشغيل			اداريون			المجموع	غير العراقيين	العراقيين			
						المجموع	غير العراقيين	العراقيين	المجموع	غير العراقيين	العراقيين						
			Total			Workers with pay						Owner worked without pay					
						Service workers and operators			Aadministrative								
Total	Non Iraqis	Iraqis	Total	Non Iraqis	Iraqis	Total	Non Iraqis	Iraqis	Total	Non Iraqis	Iraqis						
Grand total	privite	Male	10621	2549	8072	5827	2212	3615	2784	337	2447	2010	0	2010	ذكور	خاص	المجموع العام
		Female	1138	371	767	750	312	438	356	59	297	32	0	32	اناث		
		Total	11759	2920	8839	6577	2524	4053	3140	396	2744	2042	0	2042	مجموع		
	Public	Male	131	2	129	99	2	97	32	0	32	0	0	0	ذكور	عام	
		Female	9	0	9	0	0	0	9	0	9	0	0	0	اناث		
		Total	140	2	138	99	2	97	41	0	41	0	0	0	مجموع		
	mixed	Male	967	64	903	358	62	296	609	2	607	0	0	0	ذكور	مختلط	
		Female	123	0	123	35	0	35	88	0	88	0	0	0	اناث		
		Total	1090	64	1026	393	62	331	697	2	695	0	0	0	مجموع		
	Total	Male	11719	2615	9104	6284	2276	4008	3425	339	3086	2010	0	2010	ذكور	مجموع	
		Female	1270	371	899	785	312	473	453	59	394	32	0	32	اناث		
		Total	12989	2986	10003	7069	2588	4481	3878	398	3480	2042	0	2042	مجموع		

الأجور والمزايا المدفوعة للعاملين حسب الجنس والجنسية والقطاع والمحافظات للفنادق ومجمعات الإيواء السياحي لسنة 2020

Wages and benefits paid by gender, nationality, sector and governorate for 2020

Table (13) - Follow

Value: 1000 ID

القيمة :-ألف دينار

جدول (13) - يتبع

Governorate	Sector	Nationality	مجموع الأجور والمزايا Total	المزايا			الأجور									الجنسية	القطاع	المحافظة									
				مجموع	إناث	ذكور	المجموع			خدمات وتشغيل			إداريون														
							مجموع	إناث	ذكور	مجموع	إناث	ذكور	مجموع	إناث	ذكور				مجموع	إناث	ذكور						
																						Wages					
																						Services and operators			Aadministrative		
Total	Female	Male	Total	Female	Male	Total	Female	Male	Total	Female	Male																
Duhok	Private	Iraqiss	1,032,540	17,910	1,840	16,070	1,014,630	144,020	870,610	605,420	95,240	510,180	409,210	48,780	360,430	العراقيين	خاص	دهوك									
		Non Iraqis	193,170	2,170	1,220	950	191,000	72,900	118,100	188,600	70,500	118,100	2,400	2,400	0	غير العراقيين											
		Total	1,225,710	20,080	3,060	17,020	1,205,630	216,920	988,710	794,020	165,740	628,280	411,610	51,180	360,430	المجموع											
	Mixed	Iraqis	263,800	1,000	400	600	262,800	64,800	198,000	172,800	28,800	144,000	90,000	36,000	54,000	العراقيين	مختلط										
		Non Iraqis	42,000	0	0	0	42,000	21,000	21,000	42,000	21,000	21,000	0	0	0	غير العراقيين											
		Total	305,800	1,000	400	600	304,800	85,800	219,000	214,800	49,800	165,000	90,000	36,000	54,000	المجموع											
	Total	Iraqis	1,296,340	18,910	2,240	16,670	1,277,430	208,820	1,068,610	778,220	124,040	654,180	499,210	84,780	414,430	العراقيين	مجموع										
		Non Iraqis	235,170	2,170	1,220	950	233,000	93,900	139,100	230,600	91,500	139,100	2,400	2,400	0	غير العراقيين											
		Total	1,531,510	21,080	3,460	17,620	1,510,430	302,720	1,207,710	1,008,820	215,540	793,280	501,610	87,180	414,430	المجموع											
Nineveh	Private	Iraqis	173,480	730	0	730	172,750	7,200	165,550	95,200	0	95,200	77,550	7,200	70,350	العراقيين	خاص	نينوى									
		Non Iraqis	1,750	0	0	0	1,750	0	1,750	0	0	0	1,750	0	1,750	غير العراقيين											
		Total	175,230	730	0	730	174,500	7,200	167,300	95,200	0	95,200	79,300	7,200	72,100	المجموع											
	Mixed	Iraqis	260,237	2,800	50	2,750	257,437	18,012	239,425	191,676	12,654	179,022	65,761	5,358	60,403	العراقيين	مختلط										
		Non Iraqis	0	0	0	0	0	0	0	0	0	0	0	0	0	غير العراقيين											
		Total	260,237	2,800	50	2,750	257,437	18,012	239,425	191,676	12,654	179,022	65,761	5,358	60,403	المجموع											
	Total	Iraqis	433,717	3,530	50	3,480	430,187	25,212	404,975	286,876	12,654	274,222	143,311	12,558	130,753	العراقيين	مجموع										
		Non Iraqis	1,750	0	0	0	1,750	0	1,750	0	0	0	1,750	0	1,750	غير العراقيين											
		Total	435,467	3,530	50	3,480	431,937	25,212	406,725	286,876	12,654	274,222	145,061	12,558	132,503	المجموع											

الأجور والمزايا المدفوعة للعاملين حسب الجنس والجنسية والقطاع والمحافظات للفنادق ومجمعات الإيواء السياحي لسنة 2020

Wages and benefits paid by gender, nationality, sector and governorate for 2020

Con.Table (13) - Follow

Value: 1000 ID

القيمة :-ألف دينار

تابع جدول (13) - يتبع

Governorate	Sector	Nationality	مجموع الأجور والمزايا	المزايا			الأجور									الجنسية	القطاع	المحافظة							
				Total	Advantages			المجموع			خدمات وتشغيل			إداريون											
					Total	Female	Male	مجموع	إناث	ذكور	مجموع	إناث	ذكور	مجموع	إناث				ذكور						
																				Wages					
																				Services and operators			Aadministrative		
Total	Female	Male	Total	Female	Male	Total	Female	Male	Total	Female	Male														
Sulaimania	Private	Iraqis	7,735,434	46,919	7,509	39,410	7,688,515	1,500,490	6,188,025	2,794,267	494,050	2,300,217	4,894,248	1,006,440	3,887,808	العراقيين	خاص	السليمانية							
		Non Iraqis	5,399,199	23,420	3,100	20,320	5,375,779	1,148,700	4,227,079	3,604,139	842,700	2,761,439	1,771,640	306,000	1,465,640	غير العراقيين									
		Total	13,134,633	70,339	10,609	59,730	13,064,294	2,649,190	10,415,104	6,398,406	1,336,750	5,061,656	6,665,888	1,312,440	5,353,448	المجموع									
	Mixed	Iraqis	0	0	0	0	0	0	0	0	0	0	0	0	0	العراقيين	مختلط								
		Non Iraqis	0	0	0	0	0	0	0	0	0	0	0	0	0	غير العراقيين									
		Total	0	0	0	0	0	0	0	0	0	0	0	0	0	المجموع									
	Total	Iraqis	7,735,434	46,919	7,509	39,410	7,688,515	1,500,490	6,188,025	2,794,267	494,050	2,300,217	4,894,248	1,006,440	3,887,808	العراقيين	مجموع								
		Non Iraqis	5,399,199	23,420	3,100	20,320	5,375,779	1,148,700	4,227,079	3,604,139	842,700	2,761,439	1,771,640	306,000	1,465,640	غير العراقيين									
		Total	13,134,633	70,339	10,609	59,730	13,064,294	2,649,190	10,415,104	6,398,406	1,336,750	5,061,656	6,665,888	1,312,440	5,353,448	المجموع									
Kirkuk	Private	Iraqis	209,310	6,910	75	6,835	202,400	4,000	198,400	74,100	0	74,100	128,300	4,000	124,300	العراقيين	خاص								
		Non Iraqis	15,960	0	0	0	15,960	0	15,960	12,960	0	12,960	3,000	0	3,000	غير العراقيين									
		Total	225,270	6,910	75	6,835	218,360	4,000	214,360	87,060	0	87,060	131,300	4,000	127,300	المجموع									
	Mixed	Iraqis	0	0	0	0	0	0	0	0	0	0	0	0	0	العراقيين	مختلط								
		Non Iraqis	0	0	0	0	0	0	0	0	0	0	0	0	0	غير العراقيين									
		Total	0	0	0	0	0	0	0	0	0	0	0	0	0	المجموع									
	Total	Iraqis	209,310	6,910	75	6,835	202,400	4,000	198,400	74,100	0	74,100	128,300	4,000	124,300	العراقيين	مجموع								
		Non Iraqis	15,960	0	0	0	15,960	0	15,960	12,960	0	12,960	3,000	0	3,000	غير العراقيين									
		Total	267,580	6,910	75	6,835	218,360	4,000	214,360	87,060	0	87,060	131,300	4,000	127,300	المجموع									

الأجور والمزايا المدفوعة للعاملين حسب الجنس والجنسية والقطاع والمحافظات للفنادق ومجمعات الإيواء السياحي لسنة 2020

Wages and benefits paid by gender, nationality, sector and governorate for 2020

Con.Table (13) - Follow

Value: 1000 ID

القيمة :-ألف دينار

تابع- جدول (13) - يتبع

Governorate	Sector	Nationality	مجموع الأجور والمزايا	المزايا			الأجور									الجنسية	القطاع	المحافظة							
				Total	Advantages			المجموع			خدمات وتشغيل			إداريون											
					Total	Female	Male	مجموع	إناث	ذكور	مجموع	إناث	ذكور	مجموع	إناث				ذكور						
																				Wages					
																				Services and operators			Aadministrative		
Total	Female	Male	Total	Female	Male	Total	Female	Male	Total	Female	Male														
Erbil	Private	Iraqis	11,315,699	24,786	2,749	22,037	11,290,913	1,297,388	9,993,525	6,741,483	754,100	5,987,383	4,549,430	543,288	4,006,142	العراقيين	خاص	اربيل							
		Non Iraicis	11,931,596	6,283	1,036	5,247	11,925,313	1,332,220	10,593,093	9,027,001	1,174,358	7,852,643	2,898,312	157,862	2,740,450	غير العراقيين									
		Total	23,247,295	31,069	3,785	27,284	23,216,226	2,629,608	20,586,618	15,768,484	1,928,458	13,840,026	7,447,742	701,150	6,746,592	المجموع									
	Mixed	Iraqis	0	0	0	0	0	0	0	0	0	0	0	0	0	العراقيين	مختلط	اربيل							
		Non Iraicis	0	0	0	0	0	0	0	0	0	0	0	0	0	غير العراقيين									
		Total	0	0	0	0	0	0	0	0	0	0	0	0	0	المجموع									
	Total	Iraqis	11,315,699	24,786	2,749	22,037	11,290,913	1,297,388	9,993,525	6,741,483	754,100	5,987,383	4,549,430	543,288	4,006,142	العراقيين	مجموع	اربيل							
		Non Iraicis	11,931,596	6,283	1,036	5,247	11,925,313	1,332,220	10,593,093	9,027,001	1,174,358	7,852,643	2,898,312	157,862	2,740,450	غير العراقيين									
		Total	23,247,295	31,069	3,785	27,284	23,216,226	2,629,608	20,586,618	15,768,484	1,928,458	13,840,026	7,447,742	701,150	6,746,592	المجموع									
Diala	Private	Iraqis	7,200	0	0	0	7,200	0	7,200	0	0	0	7,200	0	7,200	العراقيين	خاص	ديالى							
		Non Iraicis	0	0	0	0	0	0	0	0	0	0	0	0	0	غير العراقيين									
		Total	7,200	0	0	0	7,200	0	7,200	0	0	0	7,200	0	7,200	المجموع									
	Mixed	Iraqis	0	0	0	0	0	0	0	0	0	0	0	0	0	العراقيين	مختلط	ديالى							
		Non Iraicis	0	0	0	0	0	0	0	0	0	0	0	0	0	غير العراقيين									
		Total	0	0	0	0	0	0	0	0	0	0	0	0	0	المجموع									
	Total	Iraqis	7,200	0	0	0	7,200	0	7,200	0	0	0	7,200	0	7,200	العراقيين	مجموع	ديالى							
		Non Iraicis	0	0	0	0	0	0	0	0	0	0	0	0	0	غير العراقيين									
		Total	7,200	0	0	0	7,200	0	7,200	0	0	0	7,200	0	7,200	المجموع									

الأجور والمزايا المدفوعة للعاملين حسب الجنس والجنسية والقطاع والمحافظات للفنادق ومجمعات الإيواء السياحي لسنة 2020

Wages and benefits paid by gender, nationality, sector and governorate for 2020

Con.Table (13) - Follow

Value: 1000 ID

القيمة :-الف دينار

تابع- جدول (13) - يتبع

Governorate	Sector	Nationality	مجموع الأجور والمزايا Total	المزايا			الأجور									الجنسية	القطاع	المحافظة						
				المجموع			خدمات وتشغيل			إداريون			العراقيين	غير العراقيين	المجموع									
				مجموع	إناث	ذكور	مجموع	إناث	ذكور	مجموع	إناث	ذكور							مجموع	إناث	ذكور			
				Advantages			Total			Wages									Services and operators			Aadministrative		
				Total	Female	Male	Total	Female	Male	Total	Female	Male							Total	Female	Male	Total	Female	Male
Al-Anbar	Private	Iraqis	13,050	1,650	500	1,150	11,400	2,400	9,000	6,000	2,400	3,600	5,400	0	5,400	العراقيين	خاص	الأنبار						
		Non Iraqis	0	0	0	0	0	0	0	0	0	0	0	0	0	غير العراقيين								
		Total	13,050	1,650	500	1,150	11,400	2,400	9,000	6,000	2,400	3,600	5,400	0	5,400	المجموع								
	Public	Iraqis	1,046,400	0	0	0	1,046,400	59,400	987,000	756,600	0	756,600	289,800	59,400	230,400	العراقيين	عام							
		Non Iraqis	14,400	0	0	0	14,400	0	14,400	14,400	0	14,400	0	0	0	غير العراقيين								
		Total	1,060,800	0	0	0	1,060,800	59,400	1,001,400	771,000	0	771,000	289,800	59,400	230,400	المجموع								
	Total	Iraqis	1,059,450	1,650	500	1,150	1,057,800	61,800	996,000	762,600	2,400	760,200	295,200	59,400	235,800	العراقيين	مجموع							
		Non Iraqis	14,400	0	0	0	14,400	0	14,400	14,400	0	14,400	0	0	0	غير العراقيين								
		Total	1,073,850	1,650	500	1,150	1,072,200	61,800	1,010,400	777,000	2,400	774,600	295,200	59,400	235,800	المجموع								
Baghdad	Private	Iraqis	5,191,384	434,669	47,960	386,709	4,756,715	624,055	4,132,660	2,722,230	327,660	2,394,570	2,034,485	296,395	1,738,090	العراقيين	خاص	بغداد						
		Non Iraqis	810,848	51,600	7,020	44,580	759,248	237,040	522,208	423,208	34,200	389,008	336,040	202,840	133,200	غير العراقيين								
		Total	6,002,232	486,269	54,980	431,289	5,515,963	861,095	4,654,868	3,145,438	361,860	2,783,578	2,370,525	499,235	1,871,290	المجموع								
	Mixed	Iraqis	5,577,487	1,300,320	132,550	1,167,770	4,277,167	547,194	3,729,973	697,426	138,138	559,288	3,579,741	409,056	3,170,685	العراقيين	مختلط							
		Non Iraqis	353,640	3,000	0	3,000	350,640	0	350,640	339,840	0	339,840	10,800	0	10,800	غير العراقيين								
		Total	5,931,127	1,303,320	132,550	1,170,770	4,627,807	547,194	4,080,613	1,037,266	138,138	899,128	3,590,541	409,056	3,181,485	المجموع								
	Total	Iraqis	10,768,871	1,734,989	180,510	1,554,479	9,033,882	1,171,249	7,862,633	3,419,656	465,798	2,953,858	5,614,226	705,451	4,908,775	العراقيين	مجموع							
		Non Iraqis	1,164,488	54,600	7,020	47,580	1,109,888	237,040	872,848	763,048	34,200	728,848	346,840	202,840	144,000	غير العراقيين								
		Total	11,933,359	1,789,589	187,530	1,602,059	10,143,770	1,408,289	8,735,481	4,182,704	499,998	3,682,706	5,961,066	908,291	5,052,775	المجموع								

الأجور والمزايا المدفوعة للعاملين حسب الجنس والجنسية والقطاع والمحافظات للفنادق ومجمعات الإيواء السياحي لسنة 2020

Wages and benefits paid by gender, nationality, sector and governorate for 2020

Con.Table (13) - Follow

Value: 1000 ID

القيمة :- ألف دينار

تابع - جدول (13) - يتبع

Governorate	Sector	Nationality	مجموع الأجور والمزايا Total	المزايا			الأجور									الجنسية	القطاع	المحافظة
				مجموع	إناث	ذكور	المجموع			خدمات وتشغيل			إداريون					
							مجموع	إناث	ذكور	مجموع	إناث	ذكور	مجموع	إناث	ذكور			
Advantages			Total			Services and operators			Aadministrative									
Total	Female	Male	Total	Female	Male	Total	Female	Male	Total	Female	Male	Total	Female	Male				
Babylon	Private	Iraqis	50,600	0	0	0	50,600	4,000	46,600	41,000	4,000	37,000	9,600	0	9,600	العراقيين	خاص	بابل
		Non Iraqis	0	0	0	0	0	0	0	0	0	0	0	0	0	غير العراقيين		
		Total	50,600	0	0	0	50,600	4,000	46,600	41,000	4,000	37,000	9,600	0	9,600	المجموع		
	Mixed	Iraqis	0	0	0	0	0	0	0	0	0	0	0	0	0	العراقيين	مختلط	
		Non Iraqis	0	0	0	0	0	0	0	0	0	0	0	0	0	غير العراقيين		
		Total	0	0	0	0	0	0	0	0	0	0	0	0	0	المجموع		
	Total	Iraqis	50,600	0	0	0	50,600	4,000	46,600	41,000	4,000	37,000	9,600	0	9,600	العراقيين	مجموع	
		Non Iraqis	0	0	0	0	0	0	0	0	0	0	0	0	0	غير العراقيين		
		Total	50,600	0	0	0	50,600	4,000	46,600	41,000	4,000	37,000	9,600	0	9,600	المجموع		
Kerbela	Private	Iraqis	5,921,197	7,280	0	7,280	5,913,917	54,172	5,859,745	2,958,629	7,320	2,951,309	2,955,288	46,852	2,908,436	العراقيين	خاص	كربلاء
		Non Iraqis	1,708,521	0	0	0	1,708,521	0	1,708,521	1,614,816	0	1,614,816	93,705	0	93,705	غير العراقيين		
		Total	7,629,718	7,280	0	7,280	7,622,438	54,172	7,568,266	4,573,445	7,320	4,566,125	3,048,993	46,852	3,002,141	المجموع		
	Mixed	Iraqis	0	0	0	0	0	0	0	0	0	0	0	0	0	العراقيين	مختلط	
		Non Iraqis	0	0	0	0	0	0	0	0	0	0	0	0	0	غير العراقيين		
		Total	0	0	0	0	0	0	0	0	0	0	0	0	0	المجموع		
	Total	Iraqis	5,921,197	7,280	0	7,280	5,913,917	54,172	5,859,745	2,958,629	7,320	2,951,309	2,955,288	46,852	2,908,436	العراقيين	مجموع	
		Non Iraqis	1,708,521	0	0	0	1,708,521	0	1,708,521	1,614,816	0	1,614,816	93,705	0	93,705	غير العراقيين		
		Total	7,629,718	7,280	0	7,280	7,622,438	54,172	7,568,266	4,573,445	7,320	4,566,125	3,048,993	46,852	3,002,141	المجموع		

الأجور والمزايا المدفوعة للعاملين حسب الجنس والجنسية والقطاع والمحافظات للفنادق ومجمعات الإيواء السياحي لسنة 2020

Wages and benefits paid by gender, nationality, sector and governorate for 2020

Con.Table (13) - Follow

Value: 1000 ID

القيمة :-الف دينار

تابع- جدول (13) - يتبع

Governorate	Sector	Nationality	مجموع الأجور والمزايا Total	المزايا			الأجور									الجنسية	القطاع	المحافظة
				المجموع			خدمات وتشغيل			إداريون								
				مجموع	إناث	ذكور	مجموع	إناث	ذكور	مجموع	إناث	ذكور	مجموع	إناث	ذكور			
				Advantages			Total			Wages								
										Services and operators			Aadministrative					
Total	Female	Male	Total	Female	Male	Total	Female	Male	Total	Female	Male	Total	Female	Male				
Wasit	Private	Iraqis	35,200	0	0	0	35,200	0	35,200	16,200	0	16,200	19,000	0	19,000	العراقيين	خاص	وسط
		Non Iraicis	0	0	0	0	0	0	0	0	0	0	0	0	0	غير العراقيين		
		Total	35,200	0	0	0	35,200	0	35,200	16,200	0	16,200	19,000	0	19,000	المجموع		
	Mixed	Iraqis	0	0	0	0	0	0	0	0	0	0	0	0	0	العراقيين	مختلط	
		Non Iraicis	0	0	0	0	0	0	0	0	0	0	0	0	0	غير العراقيين		
		Total	0	0	0	0	0	0	0	0	0	0	0	0	0	المجموع		
	Total	Iraqis	35,200	0	0	0	35,200	0	35,200	16,200	0	16,200	19,000	0	19,000	العراقيين	مجموع	
		Non Iraicis	0	0	0	0	0	0	0	0	0	0	0	0	0	غير العراقيين		
		Total	35,200	0	0	0	35,200	0	35,200	16,200	0	16,200	19,000	0	19,000	المجموع		
Salah Al-Deen	Private	Iraqis	21,300	0	0	0	21,300	6,750	14,550	10,500	6,750	3,750	10,800	0	10,800	العراقيين	خاص	صلاح الدين
		Non Iraicis	0	0	0	0	0	0	0	0	0	0	0	0	0	غير العراقيين		
		Total	21,300	0	0	0	21,300	6,750	14,550	10,500	6,750	3,750	10,800	0	10,800	المجموع		
	Mixed	Iraqis	0	0	0	0	0	0	0	0	0	0	0	0	0	العراقيين	مختلط	
		Non Iraicis	0	0	0	0	0	0	0	0	0	0	0	0	0	غير العراقيين		
		Total	0	0	0	0	0	0	0	0	0	0	0	0	0	المجموع		
	Total	Iraqis	21,300	0	0	0	21,300	6,750	14,550	10,500	6,750	3,750	10,800	0	10,800	العراقيين	مجموع	
		Non Iraicis	0	0	0	0	0	0	0	0	0	0	0	0	0	غير العراقيين		
		Total	21,300	0	0	0	21,300	6,750	14,550	10,500	6,750	3,750	10,800	0	10,800	المجموع		



الأجور والمزايا المدفوعة للعاملين حسب الجنس والجنسية والقطاع والمحافظات للفنادق ومجمعات الإيواء السياحي لسنة 2020

Wages and benefits paid by gender, nationality, sector and governorate for 2020

Con.Table (13) - Follow

Value: 1000 ID

القيمة :- ألف دينار

تابع- جدول (13) - يتبع

Governorate	Sector	Nationality	مجموع الأجور والمزايا Total	المزايا			الأجور									الجنسية	القطاع	المحافظة
				المجموع			خدمات وتشغيل			إداريون								
				مجموع	إناث	ذكور	مجموع	إناث	ذكور	مجموع	إناث	ذكور	مجموع	إناث	ذكور			
				Advantages			Total			Wages								
										Services and operators			Aadministrative					
Total	Female	Male	Total	Female	Male	Total	Female	Male	Total	Female	Male	Total	Female	Male				
Al-Najaf	Private	Iraqis	1,007,820	1,527	0	1,527	1,006,293	50,799	955,494	641,600	46,079	595,521	364,693	4,720	359,973	العراقيين	خاص	النجف
		Non Iraqis	25,480	0	0	0	25,480	0	25,480	19,480	0	19,480	6,000	0	6,000	غير العراقيين		
		Total	1,033,300	1,527	0	1,527	1,031,773	50,799	980,974	661,080	46,079	615,001	370,693	4,720	365,973	المجموع		
	Mixed	Iraqis	0	0	0	0	0	0	0	0	0	0	0	0	0	العراقيين	مختلط	
		Non Iraqis	0	0	0	0	0	0	0	0	0	0	0	0	0	غير العراقيين		
		Total	0	0	0	0	0	0	0	0	0	0	0	0	0	المجموع		
	Total	Iraqis	1,007,820	1,527	0	1,527	1,006,293	50,799	955,494	641,600	46,079	595,521	364,693	4,720	359,973	العراقيين	مجموع	
		Non Iraqis	25,480	0	0	0	25,480	0	25,480	19,480	0	19,480	6,000	0	6,000	غير العراقيين		
		Total	1,033,300	1,527	0	1,527	1,031,773	50,799	980,974	661,080	46,079	615,001	370,693	4,720	365,973	المجموع		
Al-Qadisiya	Private	Iraqis	52,600	1,000	200	800	51,600	12,600	39,000	34,800	12,600	22,200	16,800	0	16,800	العراقيين	خاص	القادسية
		Non Iraqis	0	0	0	0	0	0	0	0	0	0	0	0	0	غير العراقيين		
		Total	52,600	1,000	200	800	51,600	12,600	39,000	34,800	12,600	22,200	16,800	0	16,800	المجموع		
	Mixed	Iraqis	0	0	0	0	0	0	0	0	0	0	0	0	0	العراقيين	مختلط	
		Non Iraqis	0	0	0	0	0	0	0	0	0	0	0	0	0	غير العراقيين		
		Total	0	0	0	0	0	0	0	0	0	0	0	0	0	المجموع		
	Total	Iraqis	52,600	1,000	200	800	51,600	12,600	39,000	34,800	12,600	22,200	16,800	0	16,800	العراقيين	مجموع	
		Non Iraqis	0	0	0	0	0	0	0	0	0	0	0	0	0	غير العراقيين		
		Total	52,600	1,000	200	800	51,600	12,600	39,000	34,800	12,600	22,200	16,800	0	16,800	المجموع		

الأجور والمزايا المدفوعة للعاملين حسب الجنس والجنسية والقطاع والمحافظات للفنادق ومجمعات الإيواء السياحي لسنة 2020

Wages and benefits paid by gender, nationality, sector and governorate for 2020

Con.Table (13) - Follow

Value: 1000 ID

القيمة :-ألف دينار

تابع- جدول (13) - يتبع

Governorate	Sector	Nationality	مجموع الأجور والمزايا Total	المزايا			الأجور									الجنسية	القطاع	المحافظة
				المجموع			خدمات وتشغيل			إداريون								
				مجموع	إناث	ذكور	مجموع	إناث	ذكور	مجموع	إناث	ذكور	مجموع	إناث	ذكور			
				Advantages			Total			Wages								
										Services and operators			Aadministrative					
Total	Female	Male	Total	Female	Male	Total	Female	Male	Total	Female	Male	Total	Female	Male				
Al-Muthanna	Private	Iraqis	29,100	0	0	0	29,100	3,600	25,500	16,200	3,600	12,600	12,900	0	12,900	العراقيين	خاص	المتنق
		Non Iraqis	0	0	0	0	0	0	0	0	0	0	0	0	0	غير العراقيين		
		Total	29,100	0	0	0	29,100	3,600	25,500	16,200	3,600	12,600	12,900	0	12,900	المجموع		
	Mixed	Iraqis	0	0	0	0	0	0	0	0	0	0	0	0	0	العراقيين	مختلط	
		Non Iraqis	0	0	0	0	0	0	0	0	0	0	0	0	0	غير العراقيين		
		Total	0	0	0	0	0	0	0	0	0	0	0	0	0	المجموع		
	Total	Iraqis	29,100	0	0	0	29,100	3,600	25,500	16,200	3,600	12,600	12,900	0	12,900	العراقيين	مجموع	
		Non Iraqis	0	0	0	0	0	0	0	0	0	0	0	0	0	غير العراقيين		
		Total	29,100	0	0	0	29,100	3,600	25,500	16,200	3,600	12,600	12,900	0	12,900	المجموع		
Thi-Qar	Private	Iraqis	86,700	0	0	0	86,700	4,800	81,900	47,100	4,800	42,300	39,600	0	39,600	العراقيين	خاص	
		Non Iraqis	66,000	0	0	0	66,000	21,600	44,400	51,600	14,400	37,200	14,400	7,200	7,200	غير العراقيين		
		Total	152,700	0	0	0	152,700	26,400	126,300	98,700	19,200	79,500	54,000	7,200	46,800	المجموع		
	Mixed	Iraqis	0	0	0	0	0	0	0	0	0	0	0	0	0	العراقيين	مختلط	
		Non Iraqis	0	0	0	0	0	0	0	0	0	0	0	0	0	غير العراقيين		
		Total	0	0	0	0	0	0	0	0	0	0	0	0	0	المجموع		
	Total	Iraqis	86,700	0	0	0	86,700	4,800	81,900	47,100	4,800	42,300	39,600	0	39,600	العراقيين	مجموع	
		Non Iraqis	66,000	0	0	0	66,000	21,600	44,400	51,600	14,400	37,200	14,400	7,200	7,200	غير العراقيين		
		Total	152,700	0	0	0	152,700	26,400	126,300	98,700	19,200	79,500	54,000	7,200	46,800	المجموع		

الأجور والمزايا المدفوعة للعاملين حسب الجنس والجنسية والقطاع والمحافظات للفنادق ومجمعات الإيواء السياحي لسنة 2020

Wages and benefits paid by gender, nationality, sector and governorate for 2020

Con.Table (13) - Follow

Value: 1000 ID

القيمة :-الف دينار

تابع- جدول (13) - يتبع

Governorate	Sector	Nationality	مجموع الأجور والمزايا Total	المزايا			الأجور									الجنسية	القطاع	المحافظة
				المجموع			خدمات وتشغيل			إداريون								
				مجموع	إناث	ذكور	مجموع	إناث	ذكور	مجموع	إناث	ذكور	مجموع	إناث	ذكور			
				Advantages			Total			Wages								
										Services and operators			Aadministrative					
Total	Female	Male	Total	Female	Male	Total	Female	Male	Total	Female	Male	Total	Female	Male				
Missan	Private	Iraqis	55,500	0	0	0	55,500	0	55,500	35,000	0	35,000	20,500	0	20,500	العراقيين	خاص	ميسان
		Non Iraqis	0	0	0	0	0	0	0	0	0	0	0	0	0	غير العراقيين		
		Total	55,500	0	0	0	55,500	0	55,500	35,000	0	35,000	20,500	0	20,500	المجموع		
	Mixed	Iraqis	0	0	0	0	0	0	0	0	0	0	0	0	0	العراقيين	مختلط	
		Non Iraqis	0	0	0	0	0	0	0	0	0	0	0	0	0	غير العراقيين		
		Total	0	0	0	0	0	0	0	0	0	0	0	0	0	المجموع		
	Total	Iraqis	55,500	0	0	0	55,500	0	55,500	35,000	0	35,000	20,500	0	20,500	العراقيين	مجموع	
		Non Iraqis	0	0	0	0	0	0	0	0	0	0	0	0	0	غير العراقيين		
		Total	55,500	0	0	0	55,500	0	55,500	35,000	0	35,000	20,500	0	20,500	المجموع		
Al-Basrah	Private	Iraqis	1,063,376	9,425	0	9,425	1,053,951	41,894	1,012,057	629,257	0	629,257	424,694	41,894	382,800	العراقيين	خاص	البرسة
		Non Iraqis	72,950	750	750	0	72,200	32,600	39,600	39,600	0	39,600	32,600	32,600	0	غير العراقيين		
		Total	1,136,326	10,175	750	9,425	1,126,151	74,494	1,051,657	668,857	0	668,857	457,294	74,494	382,800	المجموع		
	Mixed	Iraqis	0	0	0	0	0	0	0	0	0	0	0	0	0	العراقيين	مختلط	
		Non Iraqis	0	0	0	0	0	0	0	0	0	0	0	0	0	غير العراقيين		
		Total	0	0	0	0	0	0	0	0	0	0	0	0	0	المجموع		
	Total	Iraqis	1,063,376	9,425	0	9,425	1,053,951	41,894	1,012,057	629,257	0	629,257	424,694	41,894	382,800	العراقيين	مجموع	
		Non Iraqis	72,950	750	750	0	72,200	32,600	39,600	39,600	0	39,600	32,600	32,600	0	غير العراقيين		
		Total	1,136,326	10,175	750	9,425	1,126,151	74,494	1,051,657	668,857	0	668,857	457,294	74,494	382,800	المجموع		

الأجور والمزايا المدفوعة للعاملين حسب الجنس والجنسية والقطاع والمحافظات للفنادق ومجمعات الإيواء السياحي لسنة 2020

Wages and benefits paid by gender, nationality, sector and governorate for 2020

Con.Table (13)

Value: 1000 ID

القيمة :-ألف دينار

تابع- جدول (13)

Governorate	Sector	Nationality	مجموع الأجور والمزايا Total	المزايا			الأجور									الجنسية	القطاع	المحافظة
				المجموع			خدمات وتشغيل			إداريون								
				مجموع	إناث	ذكور	مجموع	إناث	ذكور	مجموع	إناث	ذكور	مجموع	إناث	ذكور			
				Advantages			Total			Wages								
										Services and operators			Aadministrative					
Total	Female	Male	Total	Female	Male	Total	Female	Male	Total	Female	Male							
Grand Total	Private	Iraqis	34,001,490	552,806	60,833	491,973	33,448,684	3,758,168	29,690,516	17,468,986	1,758,599	15,710,387	15,979,698	1,999,569	13,980,129	العراقيين	خاص	
		Non Iraqis	20,225,474	84,223	13,126	71,097	20,141,251	2,845,060	17,296,191	14,981,404	2,136,158	12,845,246	5,159,847	708,902	4,450,945	غير العراقيين		
		Total	54,226,964	637,029	73,959	563,070	53,589,935	6,603,228	46,986,707	32,450,390	3,894,757	28,555,633	21,139,545	2,708,471	18,431,074	المجموع		
	Public	Iraqis	1,046,400	0	0	0	1,046,400	59,400	987,000	756,600	0	756,600	289,800	59,400	230,400	العراقيين	عام	
		Non Iraqis	14,400	0	0	0	14,400	0	14,400	14,400	0	14,400	0	0	0	غير العراقيين		
		Total	1,060,800	0	0	0	1,060,800	59,400	1,001,400	771,000	0	771,000	289,800	59,400	230,400	المجموع		
	Mixed	Iraqis	6,101,524	1,304,120	133,000	1,171,120	4,797,404	630,006	4,167,398	1,061,902	179,592	882,310	3,735,502	450,414	3,285,088	العراقيين	مختلط	
		Non Iraqis	395,640	3,000	0	3,000	392,640	21,000	371,640	381,840	21,000	360,840	10,800	0	10,800	غير العراقيين		
		Total	6,497,164	1,307,120	133,000	1,174,120	5,190,044	651,006	4,539,038	1,443,742	200,592	1,243,150	3,746,302	450,414	3,295,888	المجموع		
	Total	Iraqis	41,149,414	1,856,926	193,833	1,663,093	39,292,488	4,447,574	34,844,914	19,287,488	1,938,191	17,349,297	20,005,000	2,509,383	17,495,617	العراقيين	مجموع	
		Non Iraqis	20,635,514	87,223	13,126	74,097	20,548,291	2,866,060	17,682,231	15,377,644	2,157,158	13,220,486	5,170,647	708,902	4,461,745	غير العراقيين		
		Total	61,784,928	1,944,149	206,959	1,737,190	59,840,779	7,313,634	52,527,145	34,665,132	4,095,349	30,569,783	25,175,647	3,218,285	21,957,362	المجموع		

قيمة المزايا العينية المدفوعة للعاملين حسب المحافظة للفنادق ومجمعات الايواء السياحي لسنة 2020

Value of benefits in-kind paid to employeers by governorate for 2020

جدول (14) القيمة :- الف دينار Value: 1000 ID Table . (14)

Governorate	المجموع	اخرى	نقل	ملابس	سكن	طعام	اسم المحافظة
	Total	Other	Transportation	Clothes	Accomodation	Food	
Duhouk	205185	7655	8130	13325	40040	136035	دهوك
Nineveh	12590	0	20	150	0	12420	نينوى
Sulaimania	2169352	138773	45937	2116	457846	1524680	السليمانية
Kirkuk	19730	100	0	280	5250	14100	كركوك
Erbil	8678940	2165	58281	116347	3695499	4806648	اربيل
Diala	150	0	0	150	0	0	ديالى
Al-Anbar	8681290	2165	58281	116347	3695849	4808648	الانبار
Baghdad	2828198	7000	211819	134734	1115270	1359375	بغداد
Babylon	9500	0	0	0	0	9500	بابل
Kerbela	1130686	0	10264	35590	0	1084832	كربلاء
Wasit	0	0	0	0	0	0	واسط
Salah Al-Deen	6750	0	0	750	0	6000	صلاح الدين
Al-Najaf	221653	0	0	945	77774	142934	النجف
Al-Qadisiya	11850	0	0	950	0	10900	القادسية
A-Muthanna	3600	0	0	150	0	3450	المتن
Thi-Qar	9000	0	0	8400	0	600	ذي قار
Missan	0	0	0	0	0	0	ميسان
Al-Basrah	278195	0	1500	13250	84400	179045	البصرة
Grand total	24266669	157858	394232	443484	9171928	14099167	المجموع العام

قيمة المساهمة المنشأة لصالح العاملين حسب المحافظة للفنادق ومجمعات الايواء السياحي لسنة 2020

Value of contribution for workers interest by governorate for 2020

Table . (15)

Value:1000 ID

القيمة : الف دينار

جدول (15)

Governorate	المجموع	اخرى	تامين علي الحياة	تامين صحي	ضمان اجتماعي	اسم المحافظة
	Total	Other	Life insurance	Health	Social insurance	
Duhok	56388	0	800	30	55558	دهوك
Nineveh	4752	0	0	0	4752	نينوى
Sulaimania	449506	0	0	0	449506	السليمانية
Kirkuk	15817	0	0	0	15817	كركوك
Erbil	2343679	580370	0	27043	1736266	اربييل
Diala	0	0	0	0	0	ديالى
Al-Anbar	0	0	0	0	0	الانبار
Baghdad	1580052	17300	253400	22000	1287352	بغداد
Babylon	9516	0	0	0	9516	بابل
Kerbela	426146	0	0	2286	423860	كربلاء
Wasit	120	0	0	0	120	واسط
Salah Al-Deen	0	0	0	0	0	صلاح الدين
Najaf	6640	0	0	0	6640	النجف
Al-Qadisiya	3270	0	0	0	3270	القادسية
Al-Muthanna	0	0	0	0	0	المتن
Thi-Qar	5320	0	0	2150	3170	ذي قار
Missan	0	0	0	0	0	ميسان
Al-Basrah	67492	0	0	0	67492	البصرة
Grand total	4968698	597670	254200	53509	4063319	المجموع العام

قيمة المشتريات والمبيعات والمخزون السلعي حسب المجموعة السلعية والمحافظات للفنادق ومجمعات الايواء السياحي لسنة 2020

Value of Purchases, sales and commodity inventory by commodity and governorate for 2020

Table . (16) . Follow

Value: 1000 ID

القيمة :- الف دينار

جدول (16) - يتبع

Governorate	Commodity	خزين اخر مدة Ending inventory	مبيعات Sales	مشتريات Purchases	خزين اول مدة Beginning inventory	السلع	المحافظة
Duhouk	Food staff	15,607	952,068	672,463	31,409	مواد غذائية	دهوك
	Cigarettes	226	3,308	1,898	262	سكاير	
	Hukah honeyed	548	32,393	8,086	973	نركيلة ومصل	
	Soft drinks	606	19,932	8,214	810	مشروبات غازية	
	Alcoholic beverages	14,600	224,738	86,045	19,710	مشروبات كحولية	
	Beer	4,000	277,519	93,073	6,300	بيرة	
	Mineral water	6,420	111,211	124,337	11,922	مياة معدنية	
	Other	2,400	33,808	10,323	5,600	اخرى	
	Total	44,407	1,654,977	1,004,439	76,986	المجموع	
Nineveh*	Food staff	0	0	18,722	0	مواد غذائية	نينوى*
	Cigarettes	0	0	0	0	سكاير	
	Hukah honeyed	0	0	0	0	نركيلة ومصل	
	Soft drinks	0	0	3,780	0	مشروبات غازية	
	Alcoholic beverages	0	0	0	0	مشروبات كحولية	
	Beer	0	0	0	0	بيرة	
	Mineral water	0	0	10,735	0	مياة معدنية	
	Other	0	0	0	0	اخرى	
	Total	0	0	33,237	0	المجموع	
Sulaimania	Food staff	163,830	7,428,885	3,598,584	200,471	مواد غذائية	السليمانية
	Cigarettes	4,150	86,000	31,540	4,750	سكاير	
	Hukah honeyed	18,550	1,085,210	316,070	18,089	نركيلة ومصل	
	Soft drinks	15,450	489,740	176,356	21,200	مشروبات غازية	
	Alcoholic beverages	91,299	6,776,130	2,512,360	98,250	مشروبات كحولية	
	Beer	50,790	3,240,332	1,265,616	70,920	بيرة	
	Mineral water	40,818	172,854	632,854	46,181	مياة معدنية	
	Other	1,900	160,000	78,500	1,250	اخرى	
	Total	386,787	19,439,151	8,611,880	461,111	المجموع	

قيمة المشتريات والمبيعات والمخزون السلعي حسب المجموعة السلعية والمحافظه للفنادق ومجمعات الايواء السياحي لسنة 2020

Value of Purchases, sales and commodity inventory by commodity and governorate for 2020

Con.Table . (16)- Follow

Value: 1000 ID

القيمة :- الف دينار

تابع جدول (16) - يتبع

Governorate	Commodity	خزين اخر مدة	مبيعات	مشتريات	خزين اول مدة	السلع	المحافظة
		Ending inventory	Sales	Purchases	Beginning inventory		
Kirkuk	Food staff	0	2,500	4,636	0	مواد غذائية	كركوك
	Cigarettes	0	0	0	0	سكاير	
	Hukah honeyed	0	0	0	0	تركيلة ومعسل	
	Soft drinks	0	0	0	0	مشروبات غازية	
	Alcoholic beverages	0	0	0	0	مشروبات كحولية	
		0	0	0	0	بيرة	
	Mineral water	0	2,250	6,070	0	مياة معدنية	
	Other	0	0	0	0	اخرى	
	Total	0	4,750	10,706	0	المجموع	
Erbil	Food staff	203,080	12,717,709	10,080,015	308,385	مواد غذائية	اربيل
	Cigarettes	12,586	184,290	120,949	14,566	سكاير	
	Hukah honeyed	18,077	736,821	254,672	14,771	تركيلة ومعسل	
	Soft drinks	18,137	520,205	305,445	26,965	مشروبات غازية	
	Alcoholic beverages	36,357	1,537,482	841,206	50,462	مشروبات كحولية	
	Beer	30,362	834,919	568,138	34,084	بيرة	
	Mineral water	35,485	377,526	489,753	76,443	مياة معدنية	
	Other	1,170	0	9,360	487	اخرى	
	Total	355,254	16,908,952	12,669,538	526,163	المجموع	
Al-Anbar	Food staff	0	0	11,791	0	مواد غذائية	الانبار
	Cigarettes	0	0	0	0	سكاير	
	Hukah honeyed	0	0	0	0	تركيلة ومعسل	
	Soft drinks	0	0	0	0	مشروبات غازية	
	Alcoholic beverages	0	0	0	0	مشروبات كحولية	
	Beer	0	0	0	0	بيرة	
	Mineral water	0	0	1,000	0	مياة معدنية	
	Other	0	0	0	0	اخرى	
	Total	0	0	12,791	0	المجموع	



قيمة المشتريات والمبيعات والمخزون السلعي حسب المجموعة السلعية والمحافظه للفنادق ومجمعات الايواء السياحي لسنة 2020

Value of Purchases, sales and commodity inventory by commodity and governorate for 2020

Con.Table . (16)- Follow

Value: 1000 ID

القيمة :- الف دينار

تابع جدول (16) - يتبع

Governorate	Commodity	خزين اخر مدة Ending inventory	مبيعات Sales	مشتريات Purchases	خزين اول مدة Beginning inventory	السلع	المحافظة
Baghdad	Food staff	120,744	1,996,900	1,984,230	118,206	مواد غذائية	بغداد
	Cigarettes	0	8,630	55,000	0	سكاير	
	Hukah honeyed	9,097	140,845	15,026	11,185	تركيلة ومعمل	
	Soft drinks	11,548	125,234	355,410	9,125	مشروبات غازية	
	Alcoholic beverages	0	0	0	0	مشروبات كحولية	
	Beer	0	0	0	0	بيرة	
	Mineral water	15,041	384,166	131,539	26,442	مياة معدنية	
	Other	11,216	2,300	13,380	16,350	اخرى	
	Total	167,646	2,658,075	2,554,585	181,308	المجموع	
**Babylon	Food staff	0	0	6,880	0	مواد غذائية	بابل
	Cigarettes	0	0	0	0	سكاير	
	Hukah honeyed	0	0	0	0	تركيلة ومعمل	
	Mineral water	0	0	0	0	مشروبات غازية	
	Soft drinks	0	0	0	0	مشروبات كحولية	
	Beer	0	0	0	0	بيرة	
	Alcoholic beverages	0	0	3,135	0	مياة معدنية	
	Other	0	0	0	0	اخرى	
	Total	0	0	10,015	0	المجموع	
Kerbela	Food staff	0	301,157	290,636	0	مواد غذائية	كربلاء
	Cigarettes	0	1,944	1,857	0	سكاير	
	Hukah honeyed	0	0	0	0	تركيلة ومعمل	
	Soft drinks	0	0	2,500	0	مشروبات غازية	
	Alcoholic beverages	0	0	0	0	مشروبات كحولية	
	Beer	0	0	0	0	بيرة	
	Mineral water	0	1,508,610	1,449,811	0	مياة معدنية	
	Other	0	0	0	0	اخرى	
	Total	0	1,811,711	1,744,804	0	المجموع	

قيمة المشتريات والمبيعات والمخزون السلعي حسب المجموعة السلعية والمحافظه للفنادق ومجمعات الايواء السياحي لسنة 2020

Value of Purchases, sales and commodity inventory by commodity and governorate for 2020

Con.Table . (16)- Follow

Value: 1000 ID

القيمة :- الف دينار

تابع جدول (16) - يتبع

Governorate	Commodity	خزين اخر مدة	مبيعات	مشتريات	خزين اول مدة	السلع	المحافظة
		Ending inventory	Sales	Purchases	Beginning inventory		
Salah Al-Deen*	Food staff	0	0	10,300	0	مواد غذائية	صلاح الدين*
	Cigarettes	0	0	0	0	سكاير	
	Hukah honeyed	0	0	0	0	تركيلة ومصل	
	Soft drinks	0	0	0	0	مشروبات غازية	
	Alcoholic beverages	0	0	0	0	مشروبات كحولية	
	Beer	0	0	0	0	بيرة	
	Mineral water	0	0	5,040	0	مياة معدنية	
	Other	0	0	0	0	اخرى	
	Total	0	0	15,340	0	المجموع	
Najaf	Food staff	0	0	205,642	0	مواد غذائية	النجف
	Cigarettes	0	0	0	0	سكاير	
	Hukah honeyed	0	15,000	3,000	0	تركيلة ومصل	
	Soft drinks	0	1,250	6,800	0	مشروبات غازية	
	Alcoholic beverages	0	0	0	0	مشروبات كحولية	
	Beer	0	0	0	0	بيرة	
	Mineral water	0	0	139,569	5,880	مياة معدنية	
	Other	0	0	0	0	اخرى	
	Total	0	16,250	355,011	5,880	المجموع	
Al-Qadisiya	Food staff	0	0	33,505	0	مواد غذائية	القادسية
	Cigarettes	0	0	0	0	سكاير	
	Hukah honeyed	0	0	0	0	تركيلة ومصل	
	Soft drinks	0	0	0	0	مشروبات غازية	
	Alcoholic beverages	0	0	0	0	مشروبات كحولية	
	Beer	0	0	0	0	بيرة	
	Mineral water	300	0	16,000	400	مياة معدنية	
	Other	0	0	0	0	اخرى	
	Total	300	0	49,505	400	المجموع	

قيمة المشتريات والمبيعات والمخزون السلعي حسب المجموعة السلعية والمحافظه للفنادق ومجمعات الايواء السياحي لسنة 2020

Value of Purchases, sales and commodity inventory by commodity and governorate for 2020

Con.Table (16)

Value: 1000 ID

القيمة :- الف الدينار

تابع جدول (16)

Governorate	Commodity	خزين اخر مدة Ending inventory	مبيعات Sales	مشتريات Purchases	خزين اول مدة Beginning inventory	السلع	المحافظة
Thi-Qar	Food staff	0	0	11,450	0	مواد غذائية	ذي قار
	Cigarettes	0	0	0	0	سكاير	
	Hukah honeyed	0	0	0	0	تركيلة ومعمل	
	Soft drinks	0	0	0	0	مشروبات غازية	
	Alcoholic beverages	0	0	0	0	مشروبات كحولية	
	Beer	0	0	0	0	بيرة	
	Mineral water	0	0	6,950	0	مياة معدنية	
	Other	0	0	0	0	اخرى	
	Total	0	0	18,400	0	المجموع	
Al-Basrah	Food staff	10,088	1,097,955	759,550	11,570	مواد غذائية	البيصرة
	Cigarettes	500	5,856	3,660	1,000	سكاير	
	Hukah honeyed	900	24,879	11,094	1,390	تركيلة ومعمل	
	Soft drinks	5,358	37,239	22,962	7,873	مشروبات غازية	
	Alcoholic beverages	0	0	0	0	مشروبات كحولية	
	Beer	0	0	0	0	بيرة	
	Mineral water	5,940	70,209	46,248	5,450	مياة معدنية	
	Other	2,850	19,955	31,495	2,955	اخرى	
	Total	25,636	1,256,093	875,009	30,238	المجموع	
Grand total	Food staff	513,349	24,497,174	17,688,404	670,041	مواد غذائية	المجموع العام
	Cigarettes	17,462	290,028	214,904	20,578	سكاير	
	Hukah honeyed	47,172	2,035,148	607,948	46,408	تركيلة ومعمل	
	Soft drinks	51,099	1,193,600	881,467	65,973	مشروبات غازية	
	Alcoholic beverages	142,256	8,538,350	3,439,611	168,422	مشروبات كحولية	
	Beer	85,152	4,352,770	1,926,827	111,304	بيرة	
	Mineral water	104,004	2,626,826	3,063,041	172,718	مياة معدنية	
	Other	19,536	216,063	143,058	26,642	اخرى	
	Total	980,030	43,749,959	27,965,260	1,282,086	المجموع	

\*note :- governorates that not mentioned does not have restaurants belonging to the hotels

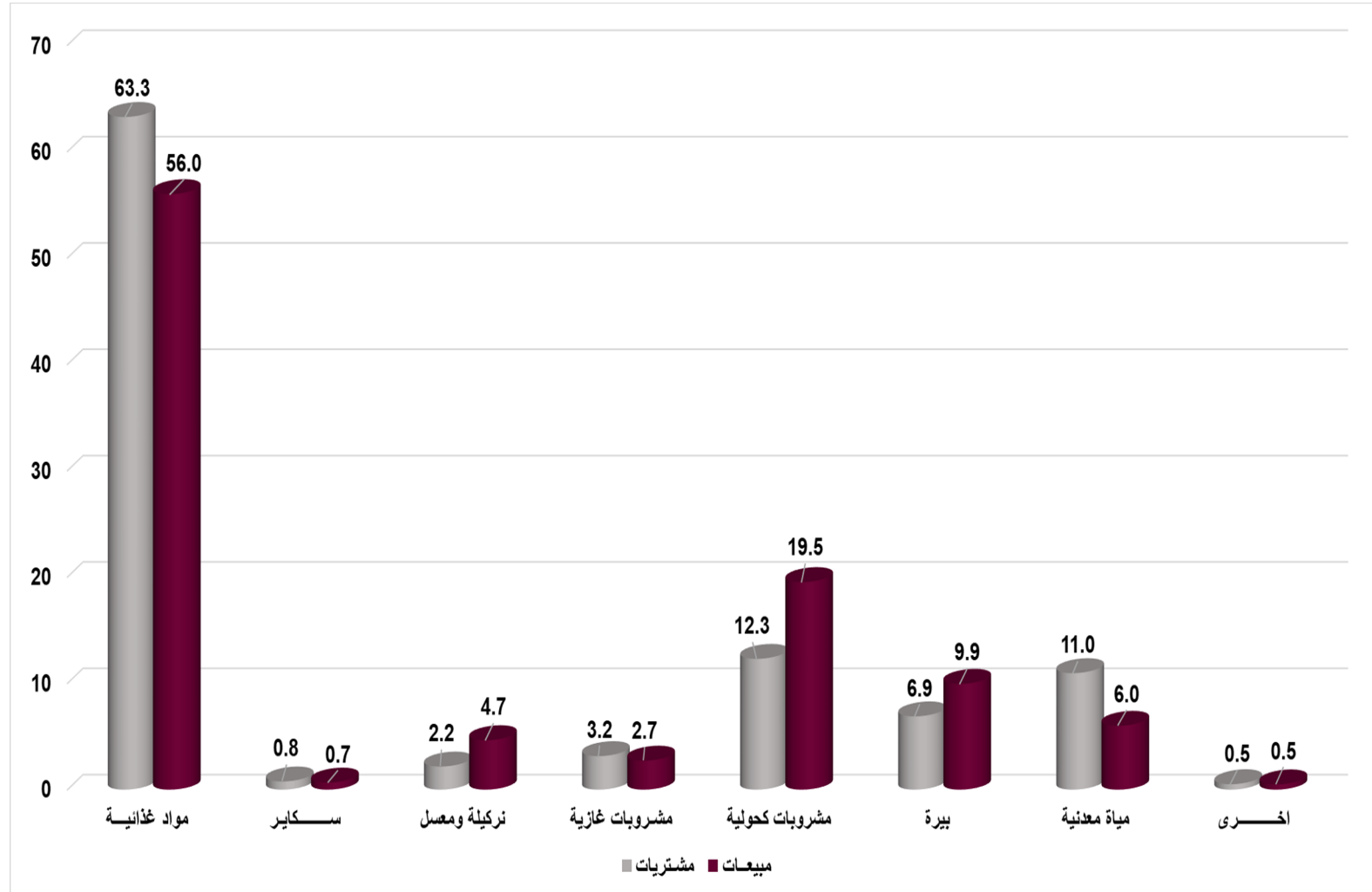
\*\*ملاحظة :- المحافظات الغير مذكورة لا يوجد مطاعم تابعة لادارات الفنادق

provide breakfast for free

تقدم وجبة افطار مجانية

شكل (7) النسبة المئوية لقيمة المشتريات والمبيعات حسب المجموعة السلعية للفنادق ومجمعات الايواء السياحي لسنة 2020

Figure (7): Percentage of the value of purchases and sales by commodity group for hotels and tourist accommodation complexes for the year 2020



قيمة وكمية المشتريات للمواد الغذائية الرئيسية حسب المحافظة والقطاع والمادة للفنادق ومجمعات الايواء السياحي لسنة 2020

Value and quantity of main food staff purchase by governorate, sector and material for hotels and tourist accommodation complexes for 2020

Table (17) . Follow

Value: 1000 ID

القيمة :- الف الدينار

جدول (17) يتبع

Governorate	Item	مجموع		القطاع						وحدة القياس	المادة	المحافظة
		القيمة	الكمية	مختلط		خاص		عام				
				القيمة	الكمية	القيمة	الكمية	القيمة	الكمية	القيمة		
		Total		sector						Unit of measurement		
		Value	Quantity	Mixed		Private		Public				
Value	Quantity			Value	Quantity	Value	Quantity	Value	Quantity			
Duhok	Rice	12762	7718	1513	1210	11249	6508	0	0	KILO	الرز	
	Eggs	29139	6425	875	250	28264	6175	0	0	طبقة	بيض المائدة	
	Chicken	26933	13595	2419	1612	24514	11983	0	0	KILO	لحوم الدجاج	
	River fish	13789	2483	2174	395	11615	2088	0	0	KILO	اسماك نهريّة	
	Marine fish	100	0	0	0	100	0	0	0	KILO	اسماك بحرية	
	Red meat	124688	10491	22229	1714	102459	8777	0	0	KILO	لحوم حمراء	
	Milk and milk products	107600	15151	3287	822	104313	14329	0	0	KILO	حليب ومنتجاته	
	Non- canned dates	388	116	0	0	388	116	0	0	KILO	تمور غير معلبة	
	Potato	15797	14109	810	1012	14987	13097	0	0	KILO	بطاطا	
	Mineral water	15278	20812	1140	1266	14138	19546	0	0	LTR	مياه معدنية	
	Sugar	20797	2992	663	95	20134	2897	0	0	KILO	سكر	
	Tea	40844	15846	3288	1644	37556	14202	0	0	KILO	شاي وقهوة	
	Vegetarian fat and oil	3973	1388	543	136	3430	1252	0	0	KILO	دهون وزيوت نباتية	
	Tomato paste	499	2579	59	474	440	2105	0	0	KILO	معجون طماطة	
	Soft drink	47992	285538	2265	12442	45727	273096	0	0	BOX	مشروبات غازية	
	Beer	12963	10217	671	758	12292	9459	0	0	BOX	بيرة	
	Alcohol beverages	88487	32327	8876	2607	79611	29720	0	0	BOX	مشروبات كحولية	
	Cigarettes	73380	31817	7114	2846	66266	28971	0	0	GROS	سيكاير بانواعها	
	Flour	10895	1421	0	0	10895	1421	0	0	KILO	الطحين	
	all kinds of loaf and bread	29189	6361	1771	443	27418	5918	0	0	KILO	صمون وخبز بانواعه	
Bean	0	0	0	0	0	0	0	0	KILO	فاصوليا		
Lentil	121307	566962	21583	120000	99724	446962	0	0	KILO	عدس		
Chick-pea	8214	647	840	44	7374	603	0	0	KILO	حمص		

قيمة وكمية المشتريات للمواد الغذائية الرئيسية حسب المحافظة والقطاع والمادة للفنادق ومجمعات الايواء السياحي لسنة 2020

Value and quantity of main food staff purchase by governorate, sector and material for hotels and tourist accommodation complexes for 2020

Con. Table (17) Follow

Value: 1000 ID

القيمة :- الف الدينار

تابع جدول (17) يتبع

Governorate	Item	مجموع		القطاع						وحدة القياس	المادة	المحافظة
		القيمة	الكمية	مختلط		خاص		عام				
				القيمة	الكمية	القيمة	الكمية	القيمة	الكمية	القيمة		
		Total		sector						Unit of measurement		
		Value	Quantity	Mixed		Private		Public				
Value	Quantity			Value	Quantity	Value	Quantity	Value	Quantity			
	Other of Legumes	93073	2979	14226	474	78847	2505	0	0	KILO	انواع اخرى من البقوليات	
	Fruits	86045	1927	16000	600	70045	1327	0	0	KILO	الفواكه باتواعها	
	Vegetables	1898	604	118	95	1780	509	0	0	KILO	الخضروات باتواعها	
	Cnned juice	8086	770	1061	101	7025	669	0	0		عصائر معلبة	
	Sweet and pastry	10323	944	1089	174	9234	770	0	0	KILO	حلويات ومعجنات	
	Hukah honeyed	0	0	0	0	0	0	0	0		نركيلة ومعسل	
	Other	0	0	0	0	0	0	0	0		مواد اخرى	
	Total	1004439	1056219	114614	151214	889825	905005	0	0		المجموع	
Nineveh	Rice	0	0	0	0	0	0	0	0	KILO	الرز	
	Eggs	1350	279	1170	234	180	45	0	0	طبقة	بيض الماندة	
	Chicken	0	0	0	0	0	0	0	0	KILO	لحوم الدجاج	
	River fish	0	0	0	0	0	0	0	0	KILO	اسماك نهريه	
	Marine fish	0	0	0	0	0	0	0	0	KILO	اسماك بحرية	
	Red meat	0	0	0	0	0	0	0	0	KILO	لحوم حمراء	
	Milk and milk products	3320	1655	3240	1600	80	55	0	0	KILO	حليب ومنتجاته	
	Non- canned dates	0	0	0	0	0	0	0	0	KILO	تمور غير معلبه	
	Potato	0	0	0	0	0	0	0	0	KILO	بطاطا	
	Mineral water	10735	46625	4755	19375	5980	27250	0	0	LTR	مياه معدنية	
	Sugar	5313	6550	3810	4560	1503	1990	0	0	KILO	سكر	
	Tea	3828	499	2980	360	848	139	0	0	KILO	شاي وقهوة	
	Vegetarian fat and oil	555	550	540	540	15	10	0	0	KILO	دهون وزيوت نباتية	
	Tomato paste	5	5	0	0	5	5	0	0	KILO	معجون طماطة	
	Soft drink	3780	540	3780	540	0	0	0	0	BOX	مشروبات غازية	
	Beer	0	0	0	0	0	0	0	0	BOX	بيرة	

قيمة وكمية المشتريات للمواد الغذائية الرئيسية حسب المحافظة والقطاع والمادة للفنادق ومجمعات الايواء السياحي لسنة 2020

Value and quantity of main food staff purchase by governorate, sector and material for hotels and tourist accommodation complexes for 2020

Con. Table (17) Follow

Value: 1000 ID

القيمة :- الف الدينار

تابع جدول (17) يتبع

Governorate	Item	مجموع		القطاع						وحدة القياس	المادة	المحافظة
		القيمة	الكمية	مختلط		خاص		عام				
				القيمة	الكمية	القيمة	الكمية	القيمة	الكمية	القيمة		
		Total		sector						Unit of measurement		
		Value	Quantity	Mixed		Private		Public				
Value	Quantity			Value	Quantity	Value	Quantity	Value	Quantity			
	Alcohol beverages	0	0	0	0	0	0	0	0	BOX	مشروبات كحولية	
	Cigarettes	0	0	0	0	0	0	0	0	GROS	سيكاير بانواعها	
	Flour	0	0	0	0	0	0	0	0	KILO	الطحين	
	all kinds of loaf and bread	3840	38400	2880	28800	960	9600	0	0	KILO	صمون وخبز بانواعه	
	Bean	6	3	0	0	6	3	0	0	KILO	فاصوليا	
	Lentil	405	270	405	270	0	0	0	0	KILO	عدس	
	Chick-pea	0	0	0	0	0	0	0	0	KILO	حمص	
	Other of Legumes	0	0	0	0	0	0	0	0	KILO	انواع اخرى من البقوليات	
	Fruits	0	0	0	0	0	0	0	0	KILO	الفواكه بانواعها	
	Vegetables	0	0	0	0	0	0	0	0	KILO	الخضروات بانواعها	
	Cnned juice	0	0	0	0	0	0	0	0		عصائر معلبة	
	Sweet and pastry	100	80	0	0	100	80	0	0	KILO	حلويات ومعجنات	
	Hukah honeyed	0	0	0	0	0	0	0	0		تركيلة ومعسل	
	Other	0	0	0	0	0	0	0	0		مواد اخرى	
Total	33237	95456	23560	56279	9677	39177	0	0		المجموع		
Sulaimania	Rice	176664	80820	0	0	176664	80820	0	0	KILO	الرز	
	Eggs	182900	81739	0	0	182900	81739	0	0	طبقة	بيض الماندة	
	Chicken	209198	84623	0	0	209198	84623	0	0	KILO	لحوم الدجاج	
	River fish	59473	10382	0	0	59473	10382	0	0	KILO	اسماك نهريه	
	Marine fish	45253	14662	0	0	45253	14662	0	0	KILO	اسماك بحرية	
	Red meat	451502	55515	0	0	451502	55515	0	0	KILO	لحوم حمراء	
	Milk and milk products	377677	139348	0	0	377677	139348	0	0	KILO	حليب ومنتجاته	
Non- canned dates	7495	1980	0	0	7495	1980	0	0	KILO	تمور غير معلبه		

قيمة وكمية المشتريات للمواد الغذائية الرئيسية حسب المحافظة والقطاع والمادة للفنادق ومجمعات الايواء السياحي لسنة 2020

Value and quantity of main food staff purchase by governorate, sector and material for hotels and tourist accommodation complexes for 2020

Con. Table (17) Follow

Value: 1000 ID

القيمة :- الف دينار

تابع جدول (17) يتبع

Governorate	Item	مجموع		القطاع						وحدة القياس	المادة	المحافظة
		القيمة	الكمية	مختلط		خاص		عام				
				القيمة	الكمية	القيمة	الكمية	القيمة	الكمية	القيمة		
		Total		sector						Unit of measurement		
		Value	Quantity	Mixed		Private		Public				
Value	Quantity			Value	Quantity	Value	Quantity	Value	Quantity			
	Potato	32129	46563	0	0	32129	46563	0	0	KILO	بطاطا	
	Mineral water	121550	131772	0	0	121550	131772	0	0	LTR	مياه معدنية	
	Sugar	289989	50933	0	0	289989	50933	0	0	KILO	سكر	
	Tea	223955	141480	0	0	223955	141480	0	0	KILO	شاي وقهوة	
	Vegetarian fat and oil	40978	22808	0	0	40978	22808	0	0	KILO	دهون وزيوت نباتية	
	Tomato paste	81560	89691	0	0	81560	89691	0	0	KILO	معجون طماطة	
	Soft drink	276285	2222936	0	0	276285	2222936	0	0	BOX	مشروبات غازية	
	Beer	137214	99038	0	0	137214	99038	0	0	BOX	بيرة	
	Alcohol beverages	490746	280014	0	0	490746	280014	0	0	BOX	مشروبات كحولية	
	Cigarettes	266058	230505	0	0	266058	230505	0	0	GROS	سيكاير بانواعها	
	Flour	37013	29421	0	0	37013	29421	0	0	KILO	الطحين	
	all kinds of loaf and bread	117710	21990	0	0	117710	21990	0	0	KILO	صمون وخبز بانواعه	
	Bean	0	0	0	0	0	0	0	0	KILO	فاصوليا	
	Lentil	606080	2887047	0	0	606080	2887047	0	0	KILO	عدس	
	Chick-pea	176356	48667	0	0	176356	48667	0	0	KILO	حمص	
	Other of Legumes	1265616	52884	0	0	1265616	52884	0	0	KILO	انواع اخرى من البقوليات	
	Fruits	2512360	25694	0	0	2512360	25694	0	0	KILO	الفواكه بانواعها	
	Vegetables	31549	1172	0	0	31549	1172	0	0	KILO	الخضروات بانواعها	
	Cnned juice	316070	40084	0	0	316070	40084	0	0		عصائر معلبة	
	Sweet and pastry	78500	7680	0	0	78500	7680	0	0	KILO	حلويات ومعجنات	
	Hukah honeyed	0	0	0	0	0	0	0	0		تركيلة ومعسل	
	Other	0	0	0	0	0	0	0	0		مواد اخرى	
	Total	8611880	6899448	0	0	8611880	6899448	0	0		المجموع	



قيمة وكمية المشتريات للمواد الغذائية الرئيسية حسب المحافظة والقطاع والمادة للفنادق ومجمعات الايواء السياحي لسنة 2020

Value and quantity of main food staff purchase by governorate, sector and material for hotels and tourist accommodation complexes for 2020

Con. Table (17) Follow

Value: 1000 ID

القيمة :- الف الدينار

تابع جدول (17) يتبع

Governorate	Item	مجموع		القطاع						وحدة القياس	المادة	المحافظة
		القيمة	الكمية	مختلط		خاص		عام				
				القيمة	الكمية	القيمة	الكمية	القيمة	الكمية	القيمة		
		Total		sector						Unit of measurement		
		Value	Quantity	Mixed		Private		Public				
Value	Quantity			Value	Quantity	Value	Quantity	Value	Quantity			
Kirkuk	Rice	0	0	0	0	0	0	0	0	KILO	الرز	
	Eggs	0	0	0	0	0	0	0	0	طبقة	بيض المائدة	
	Chicken	0	0	0	0	0	0	0	0	KILO	لحوم الدجاج	
	River fish	0	0	0	0	0	0	0	0	KILO	اسماك نهريه	
	Marine fish	0	0	0	0	0	0	0	0	KILO	اسماك بحرية	
	Red meat	0	0	0	0	0	0	0	0	KILO	لحوم حمراء	
	Milk and milk products	0	0	0	0	0	0	0	0	KILO	حليب ومنتجاته	
	Non- canned dates	0	0	0	0	0	0	0	0	KILO	تمور غير معلبه	
	Potato	0	0	0	0	0	0	0	0	KILO	بطاطا	
	Mineral water	6070	8659862	0	0	6070	8659862	0	0	LTR	مياه معدنية	
	Sugar	1817	1578	0	0	1817	1578	0	0	KILO	سكر	
	Tea	2819	440	0	0	2819	440	0	0	KILO	شاي وقهوة	
	Vegetarian fat and oil	0	0	0	0	0	0	0	0	KILO	دهون وزيوت نباتية	
	Tomato paste	0	0	0	0	0	0	0	0	KILO	معجون طماطة	
	Soft drink	0	0	0	0	0	0	0	0	BOX	مشروبات غازية	
	Beer	0	0	0	0	0	0	0	0	BOX	بيرة	
	Alcohol beverages	0	0	0	0	0	0	0	0	BOX	مشروبات كحولية	
	Cigarettes	0	0	0	0	0	0	0	0	GROS	سيكاير بانواعها	
	Flour	0	0	0	0	0	0	0	0	KILO	الطحين	
	all kinds of loaf and bread	0	0	0	0	0	0	0	0	KILO	صمون وخبز بانواعه	
Bean	0	0	0	0	0	0	0	0	KILO	فاصوليا		
Lentil	0	0	0	0	0	0	0	0	KILO	عدس		

قيمة وكمية المشتريات للمواد الغذائية الرئيسية حسب المحافظة والقطاع والمادة للفنادق ومجمعات الايواء السياحي لسنة 2020

Value and quantity of main food staff purchase by governorate, sector and material for hotels and tourist accommodation complexes for 2020

Con. Table (17) Follow

Value: 1000 ID

القيمة :- الف الدينار

تابع جدول (17) يتبع

Governorate	Item	مجموع		القطاع						وحدة القياس	المادة	المحافظة
		القيمة	الكمية	مختلط		خاص		عام				
				القيمة	الكمية	القيمة	الكمية	القيمة	الكمية	القيمة		
		Total		sector						Unit of measurement		
		Value	Quantity	Mixed		Private		Public				
Value	Quantity			Value	Quantity	Value	Quantity	Value	Quantity			
	Chick-pea	0	0	0	0	0	0	0	0	KILO	حمص	
	Other of Legumes	0	0	0	0	0	0	0	0	KILO	انواع اخرى من البقوليات	
	Fruits	0	0	0	0	0	0	0	0	KILO	الفواكه بانواعها	
	Vegetables	0	0	0	0	0	0	0	0	KILO	الخضروات بانواعها	
	Cnned juice	0	0	0	0	0	0	0	0		عصائر معلبة	
	Sweet and pastry	0	0	0	0	0	0	0	0	KILO	حلويات ومعجنات	
	Hukah honeyed	0	0	0	0	0	0	0	0		تركيلة ومعسل	
	Other	0	0	0	0	0	0	0	0		مواد اخرى	
	<b>Total</b>	<b>10706</b>	<b>8661880</b>	<b>0</b>	<b>0</b>	<b>10706</b>	<b>8661880</b>	<b>0</b>	<b>0</b>		المجموع	

قيمة وكمية المشتريات للمواد الغذائية الرئيسية حسب المحافظة والقطاع والمادة للفنادق ومجمعات الايواء السياحي لسنة 2020

Value and quantity of main food staff purchase by governorate, sector and material for hotels and tourist accommodation complexes for 2020

Con. Table (17) Follow

Value: 1000 ID

القيمة :- الف دينار

تابع جدول (17) يتبع

Governorate	Item	مجموع		القطاع						وحدة القياس	المادة	المحافظة
		القيمة	الكمية	مختلط		خاص		عام				
				القيمة	الكمية	القيمة	الكمية	القيمة	الكمية	القيمة		
		Total		sector						Unit of measurement		
				Mixed		Private		Public				
Value	Quantity	Value	Quantity	Value	Quantity	Value	Quantity					
Erbil	Rice	236350	136681	0	0	236350	136681	0	0	KILO	الرز	اربيل
	Eggs	858833	100082	0	0	858833	100082	0	0	طبقة	بيض المائدة	
	Chicken	760050	202055	0	0	760050	202055	0	0	KILO	لحوم الدجاج	
	River fish	116197	9891	0	0	116197	9891	0	0	KILO	اسماك نهريّة	
	Marine fish	723745	56145	0	0	723745	56145	0	0	KILO	اسماك بحرية	
	Red meat	1775706	146530	0	0	1775706	146530	0	0	KILO	لحوم حمراء	
	Milk and milk products	1234815	154455	0	0	1234815	154455	0	0	KILO	حليب ومنتجاته	
	Non- canned dates	22310	11423	0	0	22310	11423	0	0	KILO	تمور غير معلبة	
	Potato	94719	127681	0	0	94719	127681	0	0	KILO	بطاطا	
	Mineral water	232253	1009445	0	0	232253	1009445	0	0	LTR	مياه معدنية	
	Sugar	432779	66038	0	0	432779	66038	0	0	KILO	سكر	
	Tea	458672	87145	0	0	458672	87145	0	0	KILO	شاي وقهوة	
	Vegetarian fat and oil	275250	96705	0	0	275250	96705	0	0	KILO	دهون وزيوت نباتية	
	Tomato paste	78518	15457	0	0	78518	15457	0	0	KILO	معجون طماطة	
	Soft drink	305755	1282848	0	0	305755	1282848	0	0	BOX	مشروبات غازية	
	Beer	290073	119921	0	0	290073	119921	0	0	BOX	بيرة	
	Alcohol beverages	1367237	595261	0	0	1367237	595261	0	0	BOX	مشروبات كحولية	
	Cigarettes	779945	407947	0	0	779945	407947	0	0	GROS	سيكاير بانواعها	
	Flour	85441	18359	0	0	85441	18359	0	0	KILO	الطحين	
	all kinds of loaf and bread	121370	542717	0	0	121370	542717	0	0	KILO	صمون وخبز بانواعه	
	Bean	8224	4110	0	0	8224	4110	0	0	KILO	فاصوليا	
	Lentil	360400	1792852	0	0	360400	1792852	0	0	KILO	عدس	
	Chick-pea	265794	303699	0	0	265794	303699	0	0	KILO	حمص	

قيمة وكمية المشتريات للمواد الغذائية الرئيسية حسب المحافظة والقطاع والمادة للفنادق ومجمعات الايواء السياحي لسنة 2020

Value and quantity of main food staff purchase by governorate, sector and material for hotels and tourist accommodation complexes for 2020

Con. Table (17) Follow

Value: 1000 ID

القيمة :- الف الدينار

تابع جدول (17) يتبع

Governorate	Item	مجموع		القطاع						وحدة القياس	المادة	المحافظة
		القيمة	الكمية	مختلط		خاص		عام				
				القيمة	الكمية	القيمة	الكمية	القيمة	الكمية	القيمة		
		Total		sector						Unit of measurement		
		Value	Quantity	Mixed		Private		Public				
Value	Quantity			Value	Quantity	Value	Quantity	Value	Quantity			
	Other of Legumes	380334	24042	0	0	380334	24042	0	0	KILO	انواع اخرى من البقوليات	
	Fruits	746147	137946	0	0	746147	137946	0	0	KILO	الفواكه بانواعها	
	Vegetables	359597	275950	0	0	359597	275950	0	0	KILO	الخضروات بانواعها	
	Cnned juice	177462	3801	0	0	177462	3801	0	0		عصائر معلبة	
	Sweet and pastry	24393	960	0	0	24393	960	0	0	KILO	حلويات ومعجنات	
	Hukah honeyed	96922	2721	0	0	96922	2721	0	0		نركيلة ومعسل	
	Other	247	0	0	0	247	0	0	0		مواد اخرى	
	Total	12669538	7732867	0	0	12669538	7732867	0	0		المجموع	
Al-Anbar	Rice	400	400	0	0	400	400	0	0	KILO	الرز	
	Eggs	1260	420	0	0	1260	420	0	0	طبقة	بيض الماندة	
	Chicken	6000	1500	0	0	6000	1500	0	0	KILO	لحوم الدجاج	
	River fish	0	0	0	0	0	0	0	0	KILO	اسماك نهريه	
	Marine fish	0	0	0	0	0	0	0	0	KILO	اسماك بحرية	
	Red meat	0	0	0	0	0	0	0	0	KILO	لحوم حمراء	
	Milk and milk products	819	117	0	0	819	117	0	0	KILO	حليب ومنتجاته	
	Non- canned dates	0	0	0	0	0	0	0	0	KILO	تمور غير معلبه	
	Potato	33	133	0	0	33	133	0	0	KILO	بطاطا	
	Mineral water	1000	40000	0	0	1000	40000	0	0	LTR	مياه معدنية	
	Sugar	375	500	0	0	375	500	0	0	KILO	سكر	
	Tea	400	80	0	0	400	80	0	0	KILO	شاي وقهوة	
	Vegetarian fat and oil	100	80	0	0	100	80	0	0	KILO	دهون وزيوت نباتية	
	Tomato paste	480	240	0	0	480	240	0	0	KILO	معجون طماطة	
	Soft drink	0	0	0	0	0	0	0	0	BOX	مشروبات غازية	
	Beer	0	0	0	0	0	0	0	0	BOX	بيرة	

قيمة وكمية المشتريات للمواد الغذائية الرئيسية حسب المحافظة والقطاع والمادة للفنادق ومجمعات الايواء السياحي لسنة 2020

Value and quantity of main food staff purchase by governorate, sector and material for hotels and tourist accommodation complexes for 2020

Con. Table (17) Follow

Value: 1000 ID

القيمة :- الف دينار

تابع جدول (17) يتبع

Governorate	Item	مجموع		القطاع						وحدة القياس	المادة	المحافظة
		القيمة	الكمية	مختلط		خاص		عام				
				القيمة	الكمية	القيمة	الكمية	القيمة	الكمية	القيمة		
		Total		sector						Unit of measurement		
		Value	Quantity	Mixed		Private		Public				
Value	Quantity			Value	Quantity	Value	Quantity	Value	Quantity			
	Alcohol beverages	0	0	0	0	0	0	0	0	BOX	مشروبات كحولية	
	Cigarettes	0	0	0	0	0	0	0	0	GROS	سيكاير بانواعها	
	Flour	0	0	0	0	0	0	0	0	KILO	الطحين	
	all kinds of loaf and bread	750	6000	0	0	750	6000	0	0	KILO	صمون وخبز بانواعه	
	Bean	480	240	0	0	480	240	0	0	KILO	فاصوليا	
	Lentil	75	100	0	0	75	100	0	0	KILO	عدس	
	Chick-pea	0	0	0	0	0	0	0	0	KILO	حمص	
	Other of Legumes	0	0	0	0	0	0	0	0	KILO	انواع اخرى من البقوليات	
	Fruits	83	83	0	0	83	83	0	0	KILO	الفواكه بانواعها	
	Vegetables	480	80	0	0	480	80	0	0	KILO	الخضروات بانواعها	
	Cnned juice	0	0	0	0	0	0	0	0		عصائر معلبة	
	Sweet and pastry	56	28	0	0	56	28	0	0	KILO	حلويات ومعجنات	
	Hukah honeyed	0	0	0	0	0	0	0	0		تركيلة ومعلل	
	Other	0	0	0	0	0	0	0	0		مواد اخرى	
Total	12791	50001	0	0	12791	50001	0	0		المجموع		
Baghdad	Rice	49760	27554	22465	11634	27295	15920	0	0	KILO	الرز	
	Eggs	116440	27136	28074	8079	88366	19057	0	0	طبقة	بيض الماندة	
	Chicken	91882	23814	31371	13898	60511	9916	0	0	KILO	لحوم الدجاج	
	River fish	28920	3999	13255	929	15665	3070	0	0	KILO	اسماك نهريه	
	Marine fish	62764	6080	55172	4472	7592	1608	0	0	KILO	اسماك بحرية	
	Red meat	278664	21073	129983	9468	148681	11605	0	0	KILO	لحوم حمراء	
	Milk and milk products	508998	36340	425155	16347	83843	19993	0	0	KILO	حليب ومنتجاته	
	Non- canned dates	9638	3670	3290	682	6348	2988	0	0	KILO	تمور غير معلبه	

قيمة وكمية المشتريات للمواد الغذائية الرئيسية حسب المحافظة والقطاع والمادة للفنادق ومجمعات الايواء السياحي لسنة 2020

Value and quantity of main food staff purchase by governorate, sector and material for hotels and tourist accommodation complexes for 2020

Con. Table (17) Follow

Value: 1000 ID

القيمة :- الف دينار

تابع جدول (17) يتبع

Governorate	Item	مجموع		القطاع						وحدة القياس	المادة	المحافظة
		القيمة	الكمية	مختلط		خاص		عام				
				القيمة	الكمية	القيمة	الكمية	القيمة	الكمية	القيمة		
		Total		sector						Unit of measurement		
		Value	Quantity	Mixed		Private		Public				
Value	Quantity			Value	Quantity	Value	Quantity	Value	Quantity			
	Potato	23134	27269	7598	9018	15536	18251	0	0	KILO	بطاطا	
	Mineral water	132574	373557	10096	131070	122478	242487	0	0	LTR	مياه معدنية	
	Sugar	99176	127985	29043	113123	70133	14862	0	0	KILO	سكر	
	Tea	72196	7971	42554	2994	29642	4977	0	0	KILO	شاي وقهوة	
	Vegetarian fat and oil	47986	22800	14703	6970	33283	15830	0	0	KILO	دهون وزيوت نباتية	
	Tomato paste	17400	10515	9699	8023	7701	2492	0	0	KILO	معجون طماطة	
	Soft drink	355410	40669	154250	27502	201160	13167	0	0	BOX	مشروبات غازية	
	Beer	55000	4000	55000	4000	0	0	0	0	BOX	بيرة	
	Alcohol beverages	27034	30221	12654	19925	14380	10296	0	0	BOX	مشروبات كحولية	
	Cigarettes	198009	645476	135818	154976	62191	490500	0	0	GROS	سيكاير بانواعها	
	Flour	58651	9675	52967	6100	5684	3575	0	0	KILO	الطحين	
	all kinds of loaf and bread	30743	19792	13660	10505	17083	9287	0	0	KILO	صمون وخبز بانواعه	
	Bean	31609	8237	15898	2664	15711	5573	0	0	KILO	فاصوليا	
	Lentil	5089	3624	720	480	4369	3144	0	0	KILO	عدس	
	Chick-pea	84849	50368	54457	26875	30392	23493	0	0	KILO	حمص	
	Other of Legumes	65271	68861	45783	48344	19488	20517	0	0	KILO	انواع اخرى من البقوليات	
	Fruits	2226	12431	276	552	1950	11879	0	0	KILO	الفواكه بانواعها	
	Vegetables	73791	12980	9288	1032	64503	11948	0	0	KILO	الخضروات بانواعها	
	Cnned juice	15026	11320	16	0	15010	11320	0	0		عصائر معلبة	
	Sweet and pastry	12345	8210	0	0	12345	8210	0	0	KILO	حلويات ومعجنات	
	Hukah honeyed	0	0	0	0	0	0	0	0		تركيلة ومعسل	
	Other	0	0	0	0	0	0	0	0		مواد اخرى	
	Total	2554585	1645627	1373245	639662	1181340	1005965	0	0		المجموع	

قيمة وكمية المشتريات للمواد الغذائية الرئيسية حسب المحافظة والقطاع والمادة للفنادق ومجمعات الايواء السياحي لسنة 2020

Value and quantity of main food staff purchase by governorate, sector and material for hotels and tourist accommodation complexes for 2020

Con. Table (17) Follow

Value: 1000 ID

القيمة :- الف دينار

تابع جدول (17) يتبع

Governorate	Item	مجموع		القطاع						وحدة القياس	المادة	المحافظة
		القيمة	الكمية	مختلط		خاص		عام				
				القيمة	الكمية	القيمة	الكمية	القيمة	الكمية	القيمة		
		Total		sector						Unit of measurement		
		Value	Quantity	Mixed		Private		Public				
Value	Quantity			Value	Quantity	Value	Quantity	Value	Quantity			
Babylon	Rice	0	0	0	0	0	0	0	0	KILO	الرز	
	Eggs	1855	328	0	0	1855	328	0	0	طبقة	بيض المائدة	
	Chicken	0	0	0	0	0	0	0	0	KILO	لحوم الدجاج	
	River fish	0	0	0	0	0	0	0	0	KILO	اسماك نهريه	
	Marine fish	0	0	0	0	0	0	0	0	KILO	اسماك بحرية	
	Red meat	0	0	0	0	0	0	0	0	KILO	لحوم حمراء	
	Milk and milk products	2763	1842	0	0	2763	1842	0	0	KILO	حليب ومنتجاته	
	Non- canned dates	0	0	0	0	0	0	0	0	KILO	تمور غير معلبه	
	Potato	0	0	0	0	0	0	0	0	KILO	بطاطا	
	Mineral water	3135	12538	0	0	3135	12538	0	0	LTR	مياه معدنية	
	Sugar	204	345	0	0	204	345	0	0	KILO	سكر	
	Tea	248	48	0	0	248	48	0	0	KILO	شاي وقهوة	
	Vegetarian fat and oil	0	0	0	0	0	0	0	0	KILO	دهون وزيوت نباتية	
	Tomato paste	0	0	0	0	0	0	0	0	KILO	معجون طماطة	
	Soft drink	0	0	0	0	0	0	0	0	BOX	مشروبات غازية	
	Beer	0	0	0	0	0	0	0	0	BOX	بيرة	
	Alcohol beverages	0	0	0	0	0	0	0	0	BOX	مشروبات كحولية	
	Cigarettes	0	0	0	0	0	0	0	0	GROS	سيكاير بانواعها	
	Flour	0	0	0	0	0	0	0	0	KILO	الطحين	
	all kinds of loaf and bread	1810	18100	0	0	1810	18100	0	0	KILO	صمون وخبز بانواعه	
	Bean	0	0	0	0	0	0	0	0	KILO	فاصوليا	
	Lentil	0	0	0	0	0	0	0	0	KILO	عدس	
	Chick-pea	0	0	0	0	0	0	0	0	KILO	حمص	

قيمة وكمية المشتريات للمواد الغذائية الرئيسية حسب المحافظة والقطاع والمادة للفنادق ومجمعات الايواء السياحي لسنة 2020

Value and quantity of main food staff purchase by governorate, sector and material for hotels and tourist accommodation complexes for 2020

Con. Table (17) Follow

Value: 1000 ID

القيمة :- الف الدينار

تابع جدول (17) يتبع

Governorate	Item	مجموع		القطاع						وحدة القياس	المادة	المحافظة	
		القيمة	الكمية	مختلط		خاص		عام					
				القيمة	الكمية	القيمة	الكمية	القيمة	الكمية	القيمة			الكمية
		Total		sector						Unit of measurement			
		Value	Quantity	Mixed		Private		Public					
Value	Quantity			Value	Quantity	Value	Quantity	Value	Quantity				
	Other of Legumes	0	0	0	0	0	0	0	0	0	KILO	انواع اخرى من البقوليات	
	Fruits	0	0	0	0	0	0	0	0	0	KILO	الفواكه باتواعها	
	Vegetables	0	0	0	0	0	0	0	0	0	KILO	الخضروات باتواعها	
	Cnned juice	0	0	0	0	0	0	0	0	0		عصائر معلبة	
	Sweet and pastry	0	0	0	0	0	0	0	0	0	KILO	حلويات ومعجنات	
	Hukah honeyed	0	0	0	0	0	0	0	0	0		نركيلة ومعسل	
	Other	0	0	0	0	0	0	0	0	0		مواد اخرى	
	Total	10015	33201	0	0	10015	33201	0	0	0		المجموع	
Kerbela	Rice	9936	6840	0	0	9936	6840	0	0	0	KILO	الرز	كربلاء
	Eggs	14602	2919	0	0	14602	2919	0	0	0	طبقة	بيض المائدة	
	Chicken	855	228	0	0	855	228	0	0	0	KILO	لحوم الدجاج	
	River fish	450	100	0	0	450	100	0	0	0	KILO	اسماك نهريه	
	Marine fish	0	0	0	0	0	0	0	0	0	KILO	اسماك بحرية	
	Red meat	4868	434	0	0	4868	434	0	0	0	KILO	لحوم حمراء	
	Milk and milk products	1000	1000	0	0	1000	1000	0	0	0	KILO	حليب ومنتجاته	
	Non- canned dates	0	0	0	0	0	0	0	0	0	KILO	تمور غير معلبه	
	Potato	2111	3560	0	0	2111	3560	0	0	0	KILO	بطاطا	
	Mineral water	1445491	6629286	0	0	1445491	6629286	0	0	0	LTR	مياه معدنية	
	Sugar	138218	144191	0	0	138218	144191	0	0	0	KILO	سكر	
	Tea	70859	9575	0	0	70859	9575	0	0	0	KILO	شاي وقهوة	
	Vegetarian fat and oil	6948	4248	0	0	6948	4248	0	0	0	KILO	دهون وزيوت نباتية	
	Tomato paste	932	716	0	0	932	716	0	0	0	KILO	معجون طماطة	
	Soft drink	2500	500	0	0	2500	500	0	0	0	BOX	مشروبات غازية	
	Beer	0	0	0	0	0	0	0	0	0	BOX	بيرة	



قيمة وكمية المشتريات للمواد الغذائية الرئيسية حسب المحافظة والقطاع والمادة للفنادق ومجمعات الايواء السياحي لسنة 2020

Value and quantity of main food staff purchase by governorate, sector and material for hotels and tourist accommodation complexes for 2020

Con. Table (17) Follow

Value: 1000 ID

القيمة :- الف الدينار

تابع جدول (17) يتبع

Governorate	Item	مجموع		القطاع						وحدة القياس	المادة	المحافظة
		القيمة	الكمية	مختلط		خاص		عام				
				القيمة	الكمية	القيمة	الكمية	القيمة	الكمية	القيمة		
		Total		sector						Unit of measurement		
		Value	Quantity	Mixed		Private		Public				
Value	Quantity			Value	Quantity	Value	Quantity	Value	Quantity			
	Alcohol beverages	0	0	0	0	0	0	0	0	BOX	مشروبات كحولية	
	Cigarettes	0	0	0	0	0	0	0	0	GROS	سيكاير بانواعها	
	Flour	1350	10800	0	0	1350	10800	0	0	KILO	الطحين	
	all kinds of loaf and bread	22255	160375	0	0	22255	160375	0	0	KILO	صمون وخبز بانواعه	
	Bean	699	470	0	0	699	470	0	0	KILO	فاصوليا	
	Lentil	361	294	0	0	361	294	0	0	KILO	عدس	
	Chick-pea	0	0	0	0	0	0	0	0	KILO	حمص	
	Other of Legumes	1926	1485	0	0	1926	1485	0	0	KILO	انواع اخرى من البقوليات	
	Fruits	0	0	0	0	0	0	0	0	KILO	الفواكه بانواعها	
	Vegetables	0	0	0	0	0	0	0	0	KILO	الخضروات بانواعها	
	Cnned juice	13630	2570	0	0	13630	2570	0	0		عصائر معلبة	
	Sweet and pastry	5813	742	0	0	5813	742	0	0	KILO	حلويات ومعجنات	
	Hukah honeyed	0	0	0	0	0	0	0	0		تركيلة ومعلل	
	Other	0	0	0	0	0	0	0	0		مواد اخرى	
Total	1744804	6980333	0	0	1744804	6980333	0	0		المجموع		
Salah Al-Deen	Rice	0	0	0	0	0	0	0	0	KILO	الرز	
	Eggs	3500	700	0	0	3500	700	0	0	طبقة	بيض الماندة	
	Chicken	0	0	0	0	0	0	0	0	KILO	لحوم الدجاج	
	River fish	0	0	0	0	0	0	0	0	KILO	اسماك نهريه	
	Marine fish	0	0	0	0	0	0	0	0	KILO	اسماك بحرية	
	Red meat	0	0	0	0	0	0	0	0	KILO	لحوم حمراء	
	Milk and milk products	800	150	0	0	800	150	0	0	KILO	حليب ومنتجاته	
Non- canned dates	0	0	0	0	0	0	0	0	KILO	تمور غير معلبه		

قيمة وكمية المشتريات للمواد الغذائية الرئيسية حسب المحافظة والقطاع والمادة للفنادق ومجمعات الايواء السياحي لسنة 2020

Value and quantity of main food staff purchase by governorate, sector and material for hotels and tourist accommodation complexes for 2020

Con. Table (17) Follow

Value: 1000 ID

القيمة :- الف دينار

تابع جدول (17) يتبع

Governorate	Item	مجموع		القطاع						وحدة القياس	المادة	المحافظة
		القيمة	الكمية	مختلط		خاص		عام				
				القيمة	الكمية	القيمة	الكمية	القيمة	الكمية	القيمة		
		Total		sector						Unit of measurement		
		Value	Quantity	Mixed		Private		Public				
Value	Quantity			Value	Quantity	Value	Quantity	Value	Quantity			
	Potato	0	0	0	0	0	0	0	0	KILO	بطاطا	
	Mineral water	5040	7920	0	0	5040	7920	0	0	LTR	مياه معدنية	
	Sugar	800	1000	0	0	800	1000	0	0	KILO	سكر	
	Tea	3000	500	0	0	3000	500	0	0	KILO	شاي وقهوة	
	Vegetarian fat and oil	400	200	0	0	400	200	0	0	KILO	دهون وزيوت نباتية	
	Tomato paste	0	0	0	0	0	0	0	0	KILO	معجون طماطة	
	Soft drink	0	0	0	0	0	0	0	0	BOX	مشروبات غازية	
	Beer	0	0	0	0	0	0	0	0	BOX	بيرة	
	Alcohol beverages	0	0	0	0	0	0	0	0	BOX	مشروبات كحولية	
	Cigarettes	0	0	0	0	0	0	0	0	GROS	سيكاير بانواعها	
	Flour	0	0	0	0	0	0	0	0	KILO	الطحين	
	all kinds of loaf and bread	1800	18000	0	0	1800	18000	0	0	KILO	صمون وخبز بانواعه	
	Bean	0	0	0	0	0	0	0	0	KILO	فاصوليا	
	Lentil	0	0	0	0	0	0	0	0	KILO	عدس	
	Chick-pea	0	0	0	0	0	0	0	0	KILO	حمص	
	Other of Legumes	0	0	0	0	0	0	0	0	KILO	انواع اخرى من البقوليات	
	Fruits	0	0	0	0	0	0	0	0	KILO	الفواكه بانواعها	
	Vegetables	0	0	0	0	0	0	0	0	KILO	الخضروات بانواعها	
	Cnned juice	0	0	0	0	0	0	0	0		عصائر معلبة	
	Sweet and pastry	0	0	0	0	0	0	0	0	KILO	حلويات ومعجنات	
	Hukah honeyed	0	0	0	0	0	0	0	0		تركيلة ومعسل	
	Other	0	0	0	0	0	0	0	0		مواد اخرى	
	Total	15340	28470	0	0	15340	28470	0	0		المجموع	

قيمة وكمية المشتريات للمواد الغذائية الرئيسية حسب المحافظة والقطاع والمادة للفنادق ومجمعات الايواء السياحي لسنة 2020

Value and quantity of main food staff purchase by governorate, sector and material for hotels and tourist accommodation complexes for 2020

Con. Table (17) Follow

Value: 1000 ID

القيمة :- الف دينار

تابع جدول (17) يتبع

Governorate	Item	مجموع		القطاع						وحدة القياس	المادة	المحافظة
		القيمة	الكمية	مختلط		خاص		عام				
				القيمة	الكمية	القيمة	الكمية	القيمة	الكمية	القيمة		
		Total		sector						Unit of measurement		
				Mixed		Private		Public				
Value	Quantity	Value	Quantity	Value	Quantity	Value	Quantity					
Najaf	Rice	8870	4935	0	0	8870	4935	0	0	KILO	الرز	
	Eggs	7950	1764	0	0	7950	1764	0	0	طبقة	بيض المائدة	
	Chicken	23525	6512	0	0	23525	6512	0	0	KILO	لحوم الدجاج	
	River fish	8260	1817	0	0	8260	1817	0	0	KILO	اسماك نهريه	
	Marine fish	6430	1005	0	0	6430	1005	0	0	KILO	اسماك بحرية	
	Red meat	34250	3970	0	0	34250	3970	0	0	KILO	لحوم حمراء	
	Milk and milk products	16555	3580	0	0	16555	3580	0	0	KILO	حليب ومنتجاته	
	Non- canned dates	650	300	0	0	650	300	0	0	KILO	تمور غير معلبه	
	Potato	2822	5645	0	0	2822	5645	0	0	KILO	بطاطا	
	Mineral water	139569	974384	0	0	139569	974384	0	0	LTR	مياه معدنية	
	Sugar	12225	13671	0	0	12225	13671	0	0	KILO	سكر	
	Tea	14155	3887	0	0	14155	3887	0	0	KILO	شاي وقهوة	
	Vegetarian fat and oil	10865	2757	0	0	10865	2757	0	0	KILO	دهون وزيوت نباتية	
	Tomato paste	3977	5930	0	0	3977	5930	0	0	KILO	معجون طماطة	
	Soft drink	6800	750	0	0	6800	750	0	0	BOX	مشروبات غازية	
	Beer	0	0	0	0	0	0	0	0	BOX	بيرة	
	Alcohol beverages	0	0	0	0	0	0	0	0	BOX	مشروبات كحولية	
	Cigarettes	0	0	0	0	0	0	0	0	GROS	سيكاير بانواعها	
	Flour	1975	2270	0	0	1975	2270	0	0	KILO	الطحين	
	all kinds of loaf and bread	11295	12000	0	0	11295	12000	0	0	KILO	صمون وخبز بانواعه	
	Bean	1175	587	0	0	1175	587	0	0	KILO	فاصوليا	
	Lentil	1599	1055	0	0	1599	1055	0	0	KILO	عدس	
	Chick-pea	1035	492	0	0	1035	492	0	0	KILO	حمص	

قيمة وكمية المشتريات للمواد الغذائية الرئيسية حسب المحافظة والقطاع والمادة للفنادق ومجمعات الايواء السياحي لسنة 2020

Value and quantity of main food staff purchase by governorate, sector and material for hotels and tourist accommodation complexes for 2020

Con. Table (17) Follow

Value: 1000 ID

القيمة :- الف الدينار

تابع جدول (17) يتبع

Governorate	Item	مجموع		القطاع						وحدة القياس	المادة	المحافظة
		القيمة	الكمية	مختلط		خاص		عام				
				القيمة	الكمية	القيمة	الكمية	القيمة	الكمية	القيمة		
		Total		sector						Unit of measurement		
		Value	Quantity	Mixed		Private		Public				
Value	Quantity			Value	Quantity	Value	Quantity	Value	Quantity			
	Other of Legumes	1090	527	0	0	1090	527	0	0	KILO	انواع اخرى من البقوليات	
	Fruits	13250	7225	0	0	13250	7225	0	0	KILO	الفواكه باتواعها	
	Vegetables	5910	4580	0	0	5910	4580	0	0	KILO	الخضروات باتواعها	
	Cnned juice	14000	2179	0	0	14000	2179	0	0		عصائر معلبة	
	Sweet and pastry	3775	625	0	0	3775	625	0	0	KILO	حلويات ومعجنات	
	Hukah honeyed	3004	300	0	0	3004	300	0	0		نركيلة ومعسل	
	Other	0	0	0	0	0	0	0	0		مواد اخرى	
	Total	355011	1062747	0	0	355011	1062747	0	0		المجموع	
Al-Qadisiya	Rice	0	0	0	0	0	0	0	0	KILO	الرز	
	Eggs	3750	750	0	0	3750	750	0	0	طبقة	بيض الماندة	
	Chicken	0	0	0	0	0	0	0	0	KILO	لحوم الدجاج	
	River fish	0	0	0	0	0	0	0	0	KILO	اسماك نهريه	
	Marine fish	0	0	0	0	0	0	0	0	KILO	اسماك بحرية	
	Red meat	0	0	0	0	0	0	0	0	KILO	لحوم حمراء	
	Milk and milk products	6225	2250	0	0	6225	2250	0	0	KILO	حليب ومنتجاته	
	Non- canned dates	0	0	0	0	0	0	0	0	KILO	تمور غير معلبه	
	Potato	175	350	0	0	175	350	0	0	KILO	بطاطا	
	Mineral water	16000	35000	0	0	16000	35000	0	0	LTR	مياه معدنية	
	Sugar	3625	2900	0	0	3625	2900	0	0	KILO	سكر	
	Tea	2690	610	0	0	2690	610	0	0	KILO	شاي وقهوة	
	Vegetarian fat and oil	2400	1200	0	0	2400	1200	0	0	KILO	دهون وزيوت نباتية	
Tomato paste	0	0	0	0	0	0	0	0	KILO	معجون طماطة		
Soft drink	0	0	0	0	0	0	0	0	BOX	مشروبات غازية		
Beer	0	0	0	0	0	0	0	0	BOX	بيرة		

قيمة وكمية المشتريات للمواد الغذائية الرئيسية حسب المحافظة والقطاع والمادة للفنادق ومجمعات الايواء السياحي لسنة 2020

Value and quantity of main food staff purchase by governorate, sector and material for hotels and tourist accommodation complexes for 2020

Con. Table (17) Follow

Value: 1000 ID

القيمة :- الف دينار

تابع جدول (17) يتبع

Governorate	Item	مجموع		القطاع						وحدة القياس	المادة	المحافظة
		القيمة	الكمية	مختلط		خاص		عام				
				القيمة	الكمية	القيمة	الكمية	القيمة	الكمية	القيمة		
		Total		sector						Unit of measurement		
		Value	Quantity	Mixed		Private		Public				
Value	Quantity			Value	Quantity	Value	Quantity	Value	Quantity			
	Alcohol beverages	0	0	0	0	0	0	0	0	BOX	مشروبات كحولية	
	Cigarettes	0	0	0	0	0	0	0	0	GROS	سيكاير بانواعها	
	Flour	0	0	0	0	0	0	0	0	KILO	الطحين	
	all kinds of loaf and bread	3800	26600	0	0	3800	26600	0	0	KILO	صمون وخبز بانواعه	
	Bean	0	0	0	0	0	0	0	0	KILO	فاصوليا	
	Lentil	340	170	0	0	340	170	0	0	KILO	عدس	
	Chick-pea	0	0	0	0	0	0	0	0	KILO	حمص	
	Other of Legumes	0	0	0	0	0	0	0	0	KILO	انواع اخرى من البقوليات	
	Fruits	6300	4200	0	0	6300	4200	0	0	KILO	الفواكه بانواعها	
	Vegetables	0	0	0	0	0	0	0	0	KILO	الخضروات بانواعها	
	Cnned juice	1400	1400	0	0	1400	1400	0	0		عصائر معلبة	
	Sweet and pastry	2800	1400			2800	1400	0	0	KILO	حلويات ومعجنات	
	Hukah honeyed	0	0	0	0	0	0	0	0		تركيلة ومعسل	
	Other	0	0	0	0	0	0	0	0		مواد اخرى	
Total	49505	76830	0	0	49505	76830	0	0		المجموع		
Thi-Qar	Rice	0	0	0	0	0	0	0	0	KILO	الرز	
	Eggs	1300	260	0	0	1300	260	0	0	طبقة	بيض الماندة	
	Chicken	0	0	0	0	0	0	0	0	KILO	لحوم الدجاج	
	River fish	0	0	0	0	0	0	0	0	KILO	اسماك نهريه	
	Marine fish	0	0	0	0	0	0	0	0	KILO	اسماك بحرية	
	Red meat	0	0	0	0	0	0	0	0	KILO	لحوم حمراء	
	Milk and milk products	575	175	0	0	575	175	0	0	KILO	حليب ومنتجاته	
	Non- canned dates	0	0	0	0	0	0	0	0	KILO	تمور غير معلبه	

قيمة وكمية المشتريات للمواد الغذائية الرئيسية حسب المحافظة والقطاع والمادة للفنادق ومجمعات الايواء السياحي لسنة 2020

Value and quantity of main food staff purchase by governorate, sector and material for hotels and tourist accommodation complexes for 2020

Con. Table (17) Follow

Value: 1000 ID

القيمة :- الف دينار

تابع جدول (17) يتبع

Governorate	Item	مجموع		القطاع						وحدة القياس	المادة	المحافظة
		القيمة	الكمية	مختلط		خاص		عام				
				القيمة	الكمية	القيمة	الكمية	القيمة	الكمية	القيمة		
		Total		sector						Unit of measurement		
		Value	Quantity	Mixed		Private		Public				
Value	Quantity			Value	Quantity	Value	Quantity	Value	Quantity			
	Potato	0	0	0	0	0	0	0	0	KILO	بطاطا	
	Mineral water	6950	0	0	0	6950	0	0	0	LTR	مياه معدنية	
	Sugar	4950	900	0	0	4950	900	0	0	KILO	سكر	
	Tea	400	80	0	0	400	80	0	0	KILO	شاي وقهوة	
	Vegetarian fat and oil	620	310	0	0	620	310	0	0	KILO	دهون وزيوت نباتية	
	Tomato paste	0	0	0	0	0	0	0	0	KILO	معجون طماطة	
	Soft drink	0	0	0	0	0	0	0	0	BOX	مشروبات غازية	
	Beer	0	0	0	0	0	0	0	0	BOX	بيرة	
	Alcohol beverages	0	0	0	0	0	0	0	0	BOX	مشروبات كحولية	
	Cigarettes	0	0	0	0	0	0	0	0	GROS	سيكاير بانواعها	
	Flour	0	0	0	0	0	0	0	0	KILO	الطحين	
	all kinds of loaf and bread	3230	6400	0	0	3230	6400	0	0	KILO	صمون وخبز بانواعه	
	Bean	0	0	0	0	0	0	0	0	KILO	فاصوليا	
	Lentil	225	80	0	0	225	80	0	0	KILO	عدس	
	Chick-pea	0	0	0	0	0	0	0	0	KILO	حمص	
	Other of Legumes	0	0	0	0	0	0	0	0	KILO	انواع اخرى من البقوليات	
	Fruits	150	75	0	0	150	75	0	0	KILO	الفواكه بانواعها	
	Vegetables	0	0	0	0	0	0	0	0	KILO	الخضروات بانواعها	
	Cnned juice	0	0	0	0	0	0	0	0		عصائر معلبة	
	Sweet and pastry	0	0	0	0	0	0	0	0	KILO	حلويات ومعجنات	
	Hukah honeyed	0	0	0	0	0	0	0	0		تركيلة ومعسل	
	Other	0	0	0	0	0	0	0	0		مواد اخرى	
	Total	18400	8280	0	0	18400	8280	0	0		المجموع	

قيمة وكمية المشتريات للمواد الغذائية الرئيسية حسب المحافظة والقطاع والمادة للفنادق ومجمعات الايواء السياحي لسنة 2020

Value and quantity of main food staff purchase by governorate, sector and material for hotels and tourist accommodation complexes for 2020

Con. Table (17) Follow

Value: 1000 ID

القيمة :- الف الدينار

تابع جدول (17) يتبع

Governorate	Item	مجموع		القطاع						وحدة القياس	المادة	المحافظة
		القيمة	الكمية	مختلط		خاص		عام				
				القيمة	الكمية	القيمة	الكمية	القيمة	الكمية	القيمة		
		Total		sector						Unit of measurement		
		Value	Quantity	Mixed		Private		Public				
Value	Quantity			Value	Quantity	Value	Quantity	Value	Quantity			
Al-Basrah	Rice	31388	17115	0	0	31388	17115	0	0	KILO	الرز	
	Eggs	45775	9052	0	0	45775	9052	0	0	طبقة	بيض المائدة	
	Chicken	86046	19798	0	0	86046	19798	0	0	KILO	لحوم الدجاج	
	River fish	41665	8671	0	0	41665	8671	0	0	KILO	اسماك نهريه	
	Marine fish	56298	3390	0	0	56298	3390	0	0	KILO	اسماك بحرية	
	Red meat	175727	13394	0	0	175727	13394	0	0	KILO	لحوم حمراء	
	Milk and milk products	60144	11238	0	0	60144	11238	0	0	KILO	حليب ومنتجاته	
	Non- canned dates	3295	970	0	0	3295	970	0	0	KILO	تمور غير معلبه	
	Potato	9179	14741	0	0	9179	14741	0	0	KILO	بطاطا	
	Mineral water	46248	264315	0	0	46248	264315	0	0	LTR	مياه معدنية	
	Sugar	10655	10430	0	0	10655	10430	0	0	KILO	سكر	
	Tea	25283	4932	0	0	25283	4932	0	0	KILO	شاي وقهوة	
	Vegetarian fat and oil	27928	12756	0	0	27928	12756	0	0	KILO	دهون وزيوت نباتية	
	Tomato paste	4952	2770	0	0	4952	2770	0	0	KILO	معجون طماطة	
	Soft drink	22962	2828	0	0	22962	2828	0	0	BOX	مشروبات غازية	
	Beer	0	0	0	0	0	0	0	0	BOX	بيرة	
	Alcohol beverages	0	0	0	0	0	0	0	0	BOX	مشروبات كحولية	
	Cigarettes	3660	305	0	0	3660	305	0	0	GROS	سيكاير بانواعها	
	Flour	12048	15110	0	0	12048	15110	0	0	KILO	الطحين	
	all kinds of loaf and bread	37528	272821	0	0	37528	272821	0	0	KILO	صمون وخبز بانواعه	
	Bean	8788	5525	0	0	8788	5525	0	0	KILO	فاصوليا	
	Lentil	9366	6094	0	0	9366	6094	0	0	KILO	عدس	
	Chick-pea	6229	2987	0	0	6229	2987	0	0	KILO	حمص	

قيمة وكمية المشتريات للمواد الغذائية الرئيسية حسب المحافظة والقطاع والمادة للفنادق ومجمعات الايواء السياحي لسنة 2020

Value and quantity of main food staff purchase by governorate, sector and material for hotels and tourist accommodation complexes for 2020

Con. Table (17) Follow

Value: 1000 ID

القيمة :- الف الدينار

تابع جدول (17) يتبع

Governorate	Item	مجموع		القطاع						وحدة القياس	المادة	المحافظة
		القيمة	الكمية	مختلط		خاص		عام				
				القيمة	الكمية	القيمة	الكمية	القيمة	الكمية	القيمة		
		Total		sector						Unit of measurement		
		Value	Quantity	Mixed		Private		Public				
Value	Quantity			Value	Quantity	Value	Quantity	Value	Quantity			
	Other of Legumes	4430	1830	0	0	4430	1830	0	0	KILO	انواع اخرى من البقوليات	
	Fruits	35762	24225	0	0	35762	24225	0	0	KILO	الفواكه باتواعها	
	Vegetables	41075	48977	0	0	41075	48977	0	0	KILO	الخضروات باتواعها	
	Cnned juice	5639	1082	0	0	5639	1082	0	0		عصائر معلبة	
	Sweet and pastry	20350	3180	0	0	20350	3180	0	0	KILO	حلويات ومعجنات	
	Hukah honeyed	11094	3850	0	0	11094	3850	0	0		نركيلة ومعسل	
	Other	31495	0	0	0	31495	0	0	0		مواد اخرى	
	Total	875009	782386	0	0	875009	782386	0	0		المجموع	
Grand total	Rice	526130	282063	23978	12844	502152	269219	0	0	KILO	الرز	
	Eggs	1268654	231854	30119	8563	1238535	223291	0	0	طبقة	بيض الماندة	
	Chicken	1204489	352125	33790	15510	1170699	336615	0	0	KILO	لحوم الدجاج	
	River fish	268754	37343	15429	1324	253325	36019	0	0	KILO	اسماك نهريه	
	Marine fish	894590	81282	55172	4472	839418	76810	0	0	KILO	اسماك بحرية	
	Red meat	2845405	251407	152212	11182	2693193	240225	0	0	KILO	لحوم حمراء	
	Milk and milk products	2321291	367301	431682	18769	1889609	348532	0	0	KILO	حليب ومنتجاته	
	Non- canned dates	43776	18459	3290	682	40486	17777	0	0	KILO	تمور غير معلبه	
	Potato	180099	240051	8408	10030	171691	230021	0	0	KILO	بطاطا	
	Mineral water	2181893	18205516	15991	151711	2165902	18053805	0	0	LTR	مياه معدنية	
	Sugar	1020923	430013	33516	117778	987407	312235	0	0	KILO	سكر	
	Tea	919349	273093	48822	4998	870527	268095	0	0	KILO	شاي وقهوة	
	Vegetarian fat and oil	418003	165802	15786	7646	402217	158156	0	0	KILO	دهون وزيوت نباتية	
	Tomato paste	188323	127903	9758	8497	178565	119406	0	0	KILO	معجون طماطة	
	Soft drink	1021484	3836609	160295	40484	861189	3796125	0	0	BOX	مشروبات غازية	
	Beer	495250	233176	55671	4758	439579	228418	0	0	BOX	بيرة	



قيمة وكمية المشتريات للمواد الغذائية الرئيسية حسب المحافظة والقطاع والمادة للفنادق ومجمعات الايواء السياحي لسنة 2020

Value and quantity of main food staff purchase by governorate, sector and material for hotels and tourist accommodation complexes for 2020

Con.Table (17)

Value: 1000 ID

القيمة :- الف دينار

تابع جدول (17)

Governorate	Item	مجموع		القطاع						وحدة القياس	المادة	المحافظة
		القيمة	الكمية	مختلط		خاص		عام				
				القيمة	الكمية	القيمة	الكمية	القيمة	الكمية	القيمة		
		Total		sector						Unit of measurement		
		Value	Quantity	Mixed		Private		Public				
Value	Quantity			Value	Quantity	Value	Quantity	Value	Quantity			
	Alcohol beverages	1973504	937823	21530	22532	1951974	915291	0	0	BOX	مشروبات كحولية	
	Cigarettes	1321052	1316050	142932	157822	1178120	1158228	0	0	GROS	سيكاير بانواعها	
	Flour	207373	87056	52967	6100	154406	80956	0	0	KILO	الطحين	
	all kinds of loaf and bread	385320	1149556	18311	39748	367009	1109808	0	0	KILO	صمون وخبز بانواعه	
	Bean	50981	19172	15898	2664	35083	16508	0	0	KILO	فاصوليا	
	Lentil	1105247	5258548	22708	120750	1082539	5137798	0	0	KILO	عدس	
	Chick-pea	542477	406860	55297	26919	487180	379941	0	0	KILO	حمص	
	Other of Legumes	1811740	152608	60009	48818	1751731	103790	0	0	KILO	انواع اخرى من البقوليات	
	Fruits	3402323	213806	16276	1152	3386047	212654	0	0	KILO	الفواكه بانواعها	
	Vegetables	514300	344343	9406	1127	504894	343216	0	0	KILO	الخضروات بانواعها	
	Cnned juice	551313	63206	1077	101	550236	63105	0	0		عصائر معلبة	
	Sweet and pastry	158455	23849	1089	174	157366	23675	0	0	KILO	حلويات ومعجنات	
	Hukah honeyed	111020	6871	0	0	111020	6871	0	0		تركيلة ومعسل	
	Other	31742	0	0	0	31742	0	0	0		مواد اخرى	
	Total	27965260	35113745	1511419	847155	26453841	34266590	0	0		المجموع	

قيمة خزين اول المدة والمشتريات والمبيعات وخزين اخر المدة حسب درجات التصنيف والقطاع للفنادق ومجمعات الايواء السياحي لسنة 2020  
Value of Stock of the first period, purchase, sales and Stock of the last period by classification rate, sector for 2020

Table (18)- Follow

value :1000 ID

القيمة :-الف دينار

جدول (18) - يتبع

Governorate	Classifi-cation range	Sector	خزين آخر المدة	المبيعات	المشتريات	خزين اول المدة	القطاع	درجة التصنيف	المحافظة
			Stock of the last period	Sales	Purchase	Stock of the first period			
Duhouk	Upscale luxury 5star	Private	14,955	1,255,357	468,694	30,020	خاص	ممتاز خمس نجوم	دهوك
		Mixed	15,085	321,641	115,031	22,535	مختلط		
		Total	30,040	1,576,998	583,725	52,555	مجموع		
	First class 4star	Private	6,395	10,377	137,535	12,676	خاص	أولى اربع نجوم	
		Mixed	0	0	0	0	مختلط		
		Total	6,395	10,377	137,535	12,676	مجموع		
	Second class 3star	Private	3,904	62,690	104,794	6,624	خاص	ثانية ثلاث نجوم	
		Mixed	0	0	0	0	مختلط		
		Total	3,904	62,690	104,794	6,624	مجموع		
	Third class 2star	Private	1,285	900	58,293	1,555	خاص	ثالثة نجمتان	
		Mixed	0	0	0	0	مختلط		
		Total	1,285	900	58,293	1,555	مجموع		
	Fourth star 1star	Private	1,525	0	56,266	1,856	خاص	رابعة نجمة واحدة	
		Mixed	0	0	0	0	مختلط		
		Total	1,525	0	56,266	1,856	مجموع		
	Fifth popular	Private	1,258	4,012	63,826	1,720	خاص	خامسة (شعبي)	
		Mixed	0	0	0	0	مختلط		
		Total	1,258	4,012	63,826	1,720	مجموع		
	Total	Private	29,322	1,333,336	889,408	54451	خاص	المجموع	
		Mixed	15,085	321,641	115,031	22535	مختلط		
		Total	44,407	1,654,977	1,004,439	76986	مجموع		

قيمة خزين اول المدة والمشتريات والمبيعات وخزين اخر المدة حسب درجات التصنيف والقطاع للفنادق ومجمعات الايواء السياحي لسنة 2020

Value of Stock of the first period, purchase, sales and Stock of the last period by classification rate, sector for 2020

Con. Table (18)- Follow

value :1000 ID

القيمة :-الف دينار

تابع جدول (18) - يتبع

Governorate	Classifi-cation range	Sector	خزين آخر المدة	المبيعات	المشتريات	خزين اول المدة	القطاع	درجة التصنيف	المحافظة
			Stock of the last period	Sales	Purchase	Stock of the first period			
Nineveh	Upscale luxury 5star	Private	0	0	0	0	خاص	ممتاز خمس نجوم	نينوى
		Mixed	0	0	0	0	مختلط		
		Total	0	0	0	0	مجموع		
	First class 4star	Private	0	0	2,208	0	خاص	أولى اربع نجوم	
		Mixed	0	0	0	0	مختلط		
		Total	0	0	2,208	0	مجموع		
	Second class 3star	Private	0	0	610	0	خاص	ثانية ثلاث نجوم	
		Mixed	0	0	0	0	مختلط		
		Total	0	0	610	0	مجموع		
	Third class 2star	Private	0	0	1,400	0	خاص	ثالثة نجمتان	
		Mixed	0	0	0	0	مختلط		
		Total	0	0	1,400	0	مجموع		
	Fourth star 1star	Private	0	0	0	0	خاص	رابعة نجمة واحدة	
		Mixed	0	0	23,560	0	مختلط		
		Total	0	0	23,560	0	مجموع		
	Fifth popular	Private	0	0	5,459	0	خاص	خامسة (شعبي)	
		Mixed	0	0	0	0	مختلط		
		Total	0	0	5,459	0	مجموع		
	Total	Private	0	0	9,677	0	خاص	المجموع	
		Mixed	0	0	23,560	0	مختلط		
		Total	0	0	33,237	0	مجموع		

قيمة خزين اول المدة والمشتريات والمبيعات وخزين اخر المدة حسب درجات التصنيف والقطاع للفنادق ومجمعات الايواء السياحي لسنة 2020

Value of Stock of the first period, purchase, sales and Stock of the last period by classification rate, sector for 2020

Con. Table (18)- Follow

value :1000 ID

القيمة :-الف دينار

تابع جدول (18) - يتبع

Governorate	Classifi-cation range	Sector	خزين آخر المدة	المبيعات	المشتريات	خزين اول المدة	القطاع	درجة التصنيف	المحافظة
			Stock of the last period	Sales	Purchase	Stock of the first period			
Sulaimania	Upscale luxury 5star	Private	178,200	11,671,942	3,826,636	208,000	خاص	ممتاز خمس نجوم	السليمانية
		Mixed	0	0	0	0	مختلط		
		Total	178,200	11,671,942	3,826,636	208,000	مجموع		
	First class 4star	Private	66,990	5,035,369	2,294,010	83,000	خاص	أولى اربع نجوم	
		Mixed	0	0	0	0	مختلط		
		Total	66,990	5,035,369	2,294,010	83,000	مجموع		
	Second class 3star	Private	24,915	828,242	746,691	28,710	خاص	ثانية ثلاث نجوم	
		Mixed	0	0	0	0	مختلط		
		Total	24,915	828,242	746,691	28,710	مجموع		
	Third class 2star	Private	22,795	0	233,890	17,390	خاص	ثالثة نجمتان	
		Mixed	0	0	0	0	مختلط		
		Total	22,795	0	233,890	17,390	مجموع		
	Fourth star 1star	Private	85,066	1,879,349	1,296,231	114,946	خاص	رابعة نجمة واحدة	
		Mixed	0	0	0	0	مختلط		
		Total	85,066	1,879,349	1,296,231	114,946	مجموع		
	Fifth popular	Private	8,821	24,249	214,422	9,065	خاص	خامسة (شعبي)	
		Mixed	0	0	0	0	مختلط		
		Total	8,821	24,249	214,422	9,065	مجموع		
	Total	Private	386,787	19,439,151	8,611,880	461,111	خاص	المجموع	
		Mixed	0	0	0	0	مختلط		
		Total	386,787	19,439,151	8,611,880	461,111	مجموع		

قيمة خزين اول المدة والمشتريات والمبيعات وخزين اخر المدة حسب درجات التصنيف والقطاع للفنادق ومجمعات الايواء السياحي لسنة 2020

Value of Stock of the first period, purchase, sales and Stock of the last period by classification rate, sector for 2020

Con. Table (18)- Follow

value :1000 ID

القيمة :-الف دينار

تابع جدول (18) - يتبع

Governorate	Classifi-cation range	Sector	خزين آخر المدة	المبيعات	المشتريات	خزين اول المدة	القطاع	درجة التصنيف	المحافظة
			Stock of the last period	Sales	Purchase	Stock of the first period			
Kirkuk	Upscale luxury 5star	Private	0	4,750	3,800	0	خاص	ممتاز خمس نجوم	كركوك
		Mixed	0	0	0	0	مختلط		
		Total	0	4,750	3,800	0	مجموع		
	First class 4star	Private	0	0	0	0	خاص	أولى اربع نجوم	
		Mixed	0	0	0	0	مختلط		
		Total	0	0	0	0	مجموع		
	Second class 3star	Private	0	0	5,696	0	خاص	ثانية ثلاث نجوم	
		Mixed	0	0	0	0	مختلط		
		Total	0	0	5,696	0	مجموع		
	Third class 2star	Private	0	0	0	0	خاص	ثالثة نجمتان	
		Mixed	0	0	0	0	مختلط		
		Total	0	0	0	0	مجموع		
	Fourth star 1star	Private	0	0	0	0	خاص	رابعة نجمة واحدة	
		Mixed	0	0	0	0	مختلط		
		Total	0	0	0	0	مجموع		
	Fifth popular	Private	0	0	1,210	0	خاص	خامسة (شعبي)	
		Mixed	0	0	0	0	مختلط		
		Total	0	0	1,210	0	مجموع		
	Total	Private	0	4,750	10,706	0	خاص	المجموع	
		Mixed	0	0	0	0	مختلط		
		Total	0	4,750	10,706	0	مجموع		

قيمة خزين اول المدة والمشتريات والمبيعات وخزين اخر المدة حسب درجات التصنيف والقطاع للفنادق ومجمعات الايواء السياحي لسنة 2020

Value of Stock of the first period, purchase, sales and Stock of the last period by classification rate, sector for 2020

Con. Table (18)- Follow

value :1000 ID

القيمة :-الف دينار

تابع جدول (18) - يتبع

Governorate	Classifi-cation range	Sector	خزين آخر المدة	المبيعات	المشتريات	خزين اول المدة	القطاع	درجة التصنيف	المحافظة
			Stock of the last period	Sales	Purchase	Stock of the first period			
Erbil	Upscale luxury 5star	Private	129,545	4,817,759	3,867,408	180,590	خاص	ممتاز خمس نجوم	اربيل
		Mixed	0	0	0	0	مختلط		
		Total	129,545	4,817,759	3,867,408	180,590	مجموع		
	First class 4star	Private	132,627	9,566,277	7,053,935	227,034	خاص	أولى اربع نجوم	
		Mixed	0	0	0	0	مختلط		
		Total	132,627	9,566,277	7,053,935	227,034	مجموع		
	Second class 3star	Private	61,715	2,473,575	1,342,375	85,845	خاص	ثانية ثلاث نجوم	
		Mixed	0	0	0	0	مختلط		
		Total	61,715	2,473,575	1,342,375	85,845	مجموع		
	Third class 2star	Private	15,500	41,481	200,133	8,861	خاص	ثالثة نجمتان	
		Mixed	0	0	0	0	مختلط		
		Total	15,500	41,481	200,133	8,861	مجموع		
	Fourth star 1star	Private	14,167	0	155,007	21,813	خاص	رابعة نجمة واحدة	
		Mixed	0	0	0	0	مختلط		
		Total	14,167	0	155,007	21,813	مجموع		
	Fifth popular	Private	1,700	9,860	50,680	2,020	خاص	خامسة (شعبي)	
		Mixed	0	0	0	0	مختلط		
		Total	1,700	9,860	50,680	2,020	مجموع		
	Total	Private	355,254	16,908,952	12,669,538	526,163	خاص	المجموع	
		Mixed	0	0	0	0	مختلط		
		Total	355,254	16,908,952	12,669,538	526,163	مجموع		

قيمة خزين اول المدة والمشتريات والمبيعات وخزين اخر المدة حسب درجات التصنيف والقطاع للفنادق ومجمعات الايواء السياحي لسنة 2020

Value of Stock of the first period, purchase, sales and Stock of the last period by classification rate, sector for 2020

Con. Table (18)- Follow

value :1000 ID

القيمة :-الف دينار

تابع جدول (18) - يتبع

Governorate	Classifi-cation range	Sector	خزين آخر المدة	المبيعات	المشتريات	خزين اول المدة	القطاع	درجة التصنيف	المحافظة
			Stock of the last period	Sales	Purchase	Stock of the first period			
Al-Anbar	Upscale luxury 5star	Private	0	0	0	0	خاص	ممتاز خمس نجوم	الانبار
		Public	0	0	0	0	عام		
		Total	0	0	0	0	مجموع		
	First class 4star	Private	0	0	0	0	خاص	أولى اربع نجوم	
		Public	0	0	0	0	عام		
		Total	0	0	0	0	مجموع		
	Second class 3star	Private	0	0	12,791	0	خاص	ثانية ثلاث نجوم	
		Public	0	0	0	0	عام		
		Total	0	0	12,791	0	مجموع		
	Third class 2star	Private	0	0	0	0	خاص	ثالثة نجمتان	
		Public	0	0	0	0	عام		
		Total	0	0	0	0	مجموع		
	Fourth star 1star	Private	0	0	0	0	خاص	رابعة نجمة واحدة	
		Public	0	0	0	0	عام		
		Total	0	0	0	0	مجموع		
	Fifth popular	Private	0	0	0	0	خاص	خامسة (شعبي)	
		Public	0	0	0	0	عام		
		Total	0	0	0	0	مجموع		
	Total	Private	0	0	12,791	0	خاص	المجموع	
		Public	0	0	0	0	عام		
		Total	0	0	12,791	0	مجموع		

قيمة خزين اول المدة والمشتريات والمبيعات وخزين اخر المدة حسب درجات التصنيف والقطاع للفنادق ومجمعات الايواء السياحي لسنة 2020

Value of Stock of the first period, purchase, sales and Stock of the last period by classification rate, sector for 2020

Con. Table (18)- Follow

value :1000 ID

القيمة :-الف دينار

تابع جدول (18) - يتبع

Governorate	Classifi-cation range	Sector	خزين آخر المدة	المبيعات	المشتريات	خزين اول المدة	القطاع	درجة التصنيف	المحافظة
			Stock of the last period	Sales	Purchase	Stock of the first period			
Baghdad	Upscale luxury 5star	Private	119,902	1,083,207	196,476	115,753	خاص	ممتاز خمس نجوم	بغداد
		Mixed	20,276	1,343,092	1,373,245	17,943	مختلط		
		Total	140,178	2,426,299	1,569,721	133,696	مجموع		
	First class 4star	Private	15,335	123,400	420,582	23,593	خاص	أولى اربع نجوم	
		Mixed	0	0	0	0	مختلط		
		Total	15,335	123,400	420,582	23,593	مجموع		
	Second class 3star	Private	7,543	41,190	224,514	13,543	خاص	ثانية ثلاث نجوم	
		Mixed	0	0	0	0	مختلط		
		Total	7,543	41,190	224,514	13,543	مجموع		
	Third class 2star	Private	4,590	67,186	339,768	10,476	خاص	ثالثة نجمتان	
		Mixed	0	0	0	0	مختلط		
		Total	4,590	67,186	339,768	10,476	مجموع		
	Fourth star 1star	Private	0	0	0	0	خاص	رابعة نجمة واحدة	
		Mixed	0	0	0	0	مختلط		
		Total	0	0	0	0	مجموع		
	Fifth popular	Private	0	0	0	0	خاص	خامسة (شعبي)	
		Mixed	0	0	0	0	مختلط		
		Total	0	0	0	0	مجموع		
	Total	Private	147,370	1,314,983	1,181,340	163,365	خاص	المجموع	
		Mixed	20,276	1,343,092	1,373,245	17,943	مختلط		
		Total	167,646	2,658,075	2,554,585	181,308	مجموع		



قيمة خزين اول المدة والمشتريات والمبيعات وخزين اخر المدة حسب درجات التصنيف والقطاع للفنادق ومجمعات الايواء السياحي لسنة 2020

Value of Stock of the first period, purchase, sales and Stock of the last period by classification rate, sector for 2020

Con. Table (18)- Follow

value :1000 ID

القيمة :-الف دينار

تابع جدول (18) - يتبع

Governorate	Classifi-cation range	Sector	خزين آخر المدة	المبيعات	المشتريات	خزين اول المدة	القطاع	درجة التصنيف	المحافظة
			Stock of the last period	Sales	Purchase	Stock of the first period			
Babylon	Upscale luxury 5star	Private	0	0	0	0	خاص	ممتاز خمس نجوم	بابل
		Mixed	0	0	0	0	مختلط		
		Total	0	0	0	0	مجموع		
	First class 4star	Private	0	0	1,143	0	خاص	أولى اربع نجوم	
		Mixed	0	0	0	0	مختلط		
		Total	0	0	1,143	0	مجموع		
	Second class 3star	Private	0	0	6,729	0	خاص	ثانية ثلاث نجوم	
		Mixed	0	0	0	0	مختلط		
		Total	0	0	6,729	0	مجموع		
	Third class 2star	Private	0	0	2,143	0	خاص	ثالثة نجمتان	
		Mixed	0	0	0	0	مختلط		
		Total	0	0	2,143	0	مجموع		
	Fourth star 1star	Private	0	0	0	0	خاص	رابعة نجمة واحدة	
		Mixed	0	0	0	0	مختلط		
		Total	0	0	0	0	مجموع		
	Fifth popular	Private	0	0	0	0	خاص	خامسة (شعبي)	
		Mixed	0	0	0	0	مختلط		
		Total	0	0	0	0	مجموع		
	Total	Private	0	0	10,015	0	خاص	المجموع	
		Mixed	0	0	0	0	مختلط		
		Total	0	0	10,015	0	مجموع		

قيمة خزين اول المدة والمشتريات والمبيعات وخزين اخر المدة حسب درجات التصنيف والقطاع للفنادق ومجمعات الايواء السياحي لسنة 2020

Value of Stock of the first period, purchase, sales and Stock of the last period by classification rate, sector for 2020

Con. Table (18)- Follow

value :1000 ID

القيمة :-الف دينار

تابع جدول (18) - يتبع

Governorate	Classifi-cation range	Sector	خزين آخر المدة	المبيعات	المشتريات	خزين اول المدة	القطاع	درجة التصنيف	المحافظة
			Stock of the last period	Sales	Purchase	Stock of the first period			
Kerbela	Upscale luxury 5star	Private	0	0	0	0	خاص	ممتاز خمس نجوم	كربلاء
		Mixed	0	0	0	0	مختلط		
		Total	0	0	0	0	مجموع		
	First class 4star	Private	0	41,666	42,617	0	خاص	أولى اربع نجوم	
		Mixed	0	0	0	0	مختلط		
		Total	0	41,666	42,617	0	مجموع		
	Second class 3star	Private	0	650,097	625,925	0	خاص	ثانية ثلاث نجوم	
		Mixed	0	0	0	0	مختلط		
		Total	0	650,097	625,925	0	مجموع		
	Third class 2star	Private	0	485,316	465,648	0	خاص	ثالثة نجمتان	
		Mixed	0	0	0	0	مختلط		
		Total	0	485,316	465,648	0	مجموع		
	Fourth star 1star	Private	0	541,941	521,162	0	خاص	رابعة نجمة واحدة	
		Mixed	0	0	0	0	مختلط		
		Total	0	541,941	521,162	0	مجموع		
	Fifth popular	Private	0	92,691	89,452	0	خاص	خامسة (شعبي)	
		Mixed	0	0	0	0	مختلط		
		Total	0	92,691	89,452	0	مجموع		
	Total	Private	0	1,811,711	1,744,804	0	خاص	المجموع	
		Mixed	0	0	0	0	مختلط		
		Total	0	1,811,711	1,744,804	0	مجموع		

قيمة خزين اول المدة والمشتريات والمبيعات وخزين اخر المدة حسب درجات التصنيف والقطاع للفنادق ومجمعات الايواء السياحي لسنة 2020

Value of Stock of the first period, purchase, sales and Stock of the last period by classification rate, sector for 2020

Con. Table (18)- Follow

value :1000 ID

القيمة :-الف دينار

تابع جدول (18) - يتبع

Governorate	Classifi-cation range	Sector	خزين آخر المدة	المبيعات	المشتريات	خزين اول المدة	القطاع	درجة التصنيف	المحافظة
			Stock of the last period	Sales	Purchase	Stock of the first period			
Salah Al-Deen	Upscale luxury 5star	Private	0	0	0	0	خاص	ممتاز خمس نجوم	صلاح الدين
		Mixed	0	0	0	0	مختلط		
		Total	0	0	0	0	مجموع		
	First class 4star	Private	0	0	0	0	خاص	أولى اربع نجوم	
		Mixed	0	0	0	0	مختلط		
		Total	0	0	0	0	مجموع		
	Second class 3star	Private	0	0	13,900	0	خاص	ثانية ثلاث نجوم	
		Mixed	0	0	0	0	مختلط		
		Total	0	0	13,900	0	مجموع		
	Third class 2star	Private	0	0	0	0	خاص	ثالثة نجمتان	
		Mixed	0	0	0	0	مختلط		
		Total	0	0	0	0	مجموع		
	Fourth star 1star	Private	0	0	0	0	خاص	رابعة نجمة واحدة	
		Mixed	0	0	0	0	مختلط		
		Total	0	0	0	0	مجموع		
	Fifth popular	Private	0	0	1,440	0	خاص	خامسة (شعبي)	
		Mixed	0	0	0	0	مختلط		
		Total	0	0	1,440	0	مجموع		
	Total	Private	0	0	15,340	0	خاص	المجموع	
		Mixed	0	0	0	0	مختلط		
		Total	0	0	15,340	0	مجموع		

قيمة خزين اول المدة والمشتريات والمبيعات وخزين اخر المدة حسب درجات التصنيف والقطاع للفنادق ومجمعات الايواء السياحي لسنة 2020

Value of Stock of the first period, purchase, sales and Stock of the last period by classification rate, sector for 2020

Con. Table (18)- Follow

value :1000 ID

القيمة :-الف دينار

تابع جدول (18) - يتبع

Governorate	Classifi-cation range	Sector	خزين آخر المدة	المبيعات	المشتريات	خزين اول المدة	القطاع	درجة التصنيف	المحافظة
			Stock of the last period	Sales	Purchase	Stock of the first period			
Najaf	Upscale luxury 5star	Private	0	0	0	0	خاص	ممتاز خمس نجوم	النجف
		Mixed	0	0	0	0	مختلط		
		Total	0	0	0	0	مجموع		
	First class 4star	Private	0	16,250	131,475	0	خاص	أولى اربع نجوم	
		Mixed	0	0	0	0	مختلط		
		Total	0	16,250	131,475	0	مجموع		
	Second class 3star	Private	0	0	157,486	0	خاص	ثانية ثلاث نجوم	
		Mixed	0	0	0	0	مختلط		
		Total	0	0	157,486	0	مجموع		
	Third class 2star	Private	0	0	52,910	0	خاص	ثالثة نجمتان	
		Mixed	0	0	0	0	مختلط		
		Total	0	0	52,910	0	مجموع		
	Fourth star 1star	Private	0	0	11,760	5,880	خاص	رابعة نجمة واحدة	
		Mixed	0	0	0	0	مختلط		
		Total	0	0	11,760	5,880	مجموع		
	Fifth popular	Private	0	0	1,380	0	خاص	خامسة (شعبي)	
		Mixed	0	0	0	0	مختلط		
		Total	0	0	1,380	0	مجموع		
	Total	Private	0	16,250	355,011	5,880	خاص	المجموع	
		Mixed	0	0	0	0	مختلط		
		Total	0	16,250	355,011	5,880	مجموع		

قيمة خزين اول المدة والمشتريات والمبيعات وخزين اخر المدة حسب درجات التصنيف والقطاع للفنادق ومجمعات الايواء السياحي لسنة 2020

Value of Stock of the first period, purchase, sales and Stock of the last period by classification rate, sector for 2020

Con. Table (18)- Follow

value :1000 ID

القيمة :-الف دينار

تابع جدول (18) - يتبع

Governorate	Classifi-cation range	Sector	خزين آخر المدة	المبيعات	المشتريات	خزين اول المدة	القطاع	درجة التصنيف	المحافظة
			Stock of the last period	Sales	Purchase	Stock of the first period			
Al-Qadisiya	Upscale luxury 5star	Private	0	0	0	0	خاص	ممتاز خمس نجوم	القادسية
		Mixed	0	0	0	0	مختلط		
		Total	0	0	0	0	مجموع		
	First class 4star	Private	150	0	23,940	200	خاص	أولى اربع نجوم	
		Mixed	0	0	0	0	مختلط		
		Total	150	0	23,940	200	مجموع		
	Second class 3star	Private	0	0	0	0	خاص	ثانية ثلاث نجوم	
		Mixed	0	0	0	0	مختلط		
		Total	0	0	0	0	مجموع		
	Third class 2star	Private	150	0	25,565	200	خاص	ثلاثة نجمتان	
		Mixed	0	0	0	0	مختلط		
		Total	150	0	25,565	200	مجموع		
	Fourth star 1star	Private	0	0	0	0	خاص	رابعة نجمة واحدة	
		Mixed	0	0	0	0	مختلط		
		Total	0	0	0	0	مجموع		
	Fifth popular	Private	0	0	0	0	خاص	خامسة (شعبي)	
		Mixed	0	0	0	0	مختلط		
		Total	0	0	0	0	مجموع		
	Total	Private	300	0	49,505	400	خاص	المجموع	
		Mixed	0	0	0	0	مختلط		
		Total	300	0	49,505	400	مجموع		

قيمة خزين اول المدة والمشتريات والمبيعات وخزين اخر المدة حسب درجات التصنيف والقطاع للفنادق ومجمعات الايواء السياحي لسنة 2020

Value of Stock of the first period, purchase, sales and Stock of the last period by classification rate, sector for 2020

Con. Table (18)- Follow

value :1000 ID

القيمة :-الف دينار

تابع جدول (18) - يتبع

Governorate	Classifi-cation range	Sector	خزين آخر المدة	المبيعات	المشتريات	خزين اول المدة	القطاع	درجة التصنيف	المحافظة
			Stock of the last period	Sales	Purchase	Stock of the first period			
Thi-Qar	Upscale luxury 5star	0	0	0	8,210	0	خاص	ممتاز خمس نجوم	ذي قار
		Mixed	0	0	0	0	مختلط		
		Total	0	0	8,210	0	مجموع		
	First class 4star	Private	0	0	0	0	خاص	أولى اربع نجوم	
		Mixed	0	0	0	0	مختلط		
		Total	0	0	0	0	مجموع		
	Second class 3star	Private	0	0	0	0	خاص	ثانية ثلاث نجوم	
		Mixed	0	0	0	0	مختلط		
		Total	0	0	0	0	مجموع		
	Third class 2star	Private	0	0	0	0	خاص	ثالثة نجمتان	
		Mixed	0	0	0	0	مختلط		
		Total	0	0	0	0	مجموع		
	Fourth star 1star	Private	0	0	10,190	0	خاص	رابعة نجمة واحدة	
		Mixed	0	0	0	0	مختلط		
		Total	0	0	10,190	0	مجموع		
	Fifth popular	Private	0	0	0	0	خاص	خامسة (شعبي)	
		Mixed	0	0	0	0	مختلط		
		Total	0	0	0	0	مجموع		
	Total	Private	0	0	18,400	0	خاص	المجموع	
		Mixed	0	0	0	0	مختلط		
		Total	0	0	18,400	0	مجموع		

قيمة خزين اول المدة والمشتريات والمبيعات وخزين اخر المدة حسب درجات التصنيف والقطاع للفنادق ومجمعات الايواء السياحي لسنة 2020

Value of Stock of the first period, purchase, sales and Stock of the last period by classification rate, sector for 2020

Con. Table (18)- Follow

value :1000 ID

القيمة :-الف دينار

تابع جدول (18) - يتبع

Governorate	Classifi-cation range	Sector	خزين آخر المدة	المبيعات	المشتريات	خزين اول المدة	القطاع	درجة التصنيف	المحافظة
			Stock of the last period	Sales	Purchase	Stock of the first period			
Al-Basrah	Upscale luxury 5star	Private	15,641	718,565	487,688	18,546	خاص	ممتاز خمس نجوم	البصرة
		Mixed	0	0	0	0	مختلط		
		Total	15,641	718,565	487,688	18,546	مجموع		
	First class 4star	Private	1,990	336,373	165,369	1,750	خاص	أولى اربع نجوم	
		Mixed	0	0	0	0	مختلط		
		Total	1,990	336,373	165,369	1,750	مجموع		
	Second class 3star	Private	5,482	159,160	154,750	8,232	خاص	ثانية ثلاث نجوم	
		Mixed	0	0	0	0	مختلط		
		Total	5,482	159,160	154,750	8,232	مجموع		
	Third class 2star	Private	1,378	26,650	44,456	975	خاص	ثالثة نجمتان	
		Mixed	0	0	0	0	مختلط		
		Total	1,378	26,650	44,456	975	مجموع		
	Fourth star 1star	Private	1,145	15,345	22,746	735	خاص	رابعة نجمة واحدة	
		Mixed	0	0	0	0	مختلط		
		Total	1,145	15,345	22,746	735	مجموع		
	Fifth popular	Private	0	0	0	0	خاص	خامسة (شعبي)	
		Mixed	0	0	0	0	مختلط		
		Total	0	0	0	0	مجموع		
	Total	Private	25,636	1,256,093	875,009	30,238	خاص	المجموع	
		Mixed	0	0	0	0	مختلط		
		Total	25,636	1,256,093	875,009	30,238	مجموع		

قيمة خزين اول المدة والمشتريات والمبيعات وخزين اخر المدة حسب درجات التصنيف والقطاع للفنادق ومجمعات الايواء السياحي لسنة 2020

Value of Stock of the first period, purchase, sales and Stock of the last period by classification rate, sector for 2020

Con. Table (18)

value :1000 ID

القيمة :-الف دينار

تابع جدول (18)

Governorate	Classifi-cation range	Sector	خزين آخر المدة	المبيعات	المشتريات	خزين اول المدة	القطاع	درجة التصنيف	المحافظة
			Stock of the last period	Sales	Purchase	Stock of the first period			
Grand total	Upscale luxury 5star	Private	458,243	19,551,580	8,858,912	552,909	خاص	ممتاز خمس نجوم	المجموع العام
		Mixed	35,361	1,664,733	1,488,276	40,478	مختلط		
		Total	493,604	21,216,313	10,347,188	593,387	مجموع		
	First class 4star	Private	223,487	15,129,712	10,272,814	348,253	خاص	أولى اربع نجوم	
		Mixed	0	0	0	0	مختلط		
		Total	223,487	15,129,712	10,272,814	348,253	مجموع		
	Second class 3star	Private	103,559	4,214,954	3,396,261	142,954	خاص	ثانية ثلاث نجوم	
		Mixed	0	0	0	0	مختلط		
		Total	103,559	4,214,954	3,396,261	142,954	مجموع		
	Third class 2star	Private	45,698	621,533	1,424,206	39,457	خاص	ثالثة نجمتان	
		Mixed	0	0	0	0	مختلط		
		Total	45,698	621,533	1,424,206	39,457	مجموع		
	Fourth star 1star	Private	101,903	2,436,635	2,073,362	145,230	خاص	رابعة نجمة واحدة	
		Public	0	0	0	0	عام		
		Mixed	0	0	23,560	0	مختلط		
		Total	101,903	2,436,635	2,096,922	145,230	مجموع		
	Fifth popular	Private	11,779	130,812	427,869	12,805	خاص	خامسة ( شعبي)	
		Mixed	0	0	0	0	مختلط		
		Total	11,779	130,812	427,869	12,805	مجموع		
	Total	Private	944,669	42,085,226	26,453,424	1,241,608	خاص	المجموع	
		0	0	0	0	0	عام		
Mixed		35,361	1,664,733	1,511,836	40,478	مختلط			
Total		980,030	43,749,959	27,965,260	1,282,086	مجموع			



قيمة اجمالي الايرادات حسب انواعها والمحافظه للفنادق ومجمعات الايواء السياحي لسنة 2020

Value of total revenues by type, and governorate for 2020

Table. (19 )

Value:1000 ID

القيمة :- الف دينار

جدول (19)

Governorate	المجموع Total	ايرادات اخرى Other	المبيعات Sales	اجور (المنام) Wages sleep	المحافظة
Duhouk	10,298,285	1,116,555	1,654,977	7,526,753	دهوك
Nineveh	1,525,299	91,913	0	1,433,386	نينوى
Sulaimania	94,756,134	28,922,338	19,439,151	46,394,645	السليمانية
Kirkuk	1,431,804	143,400	4,750	1,283,654	كركوك
Erbil	126,984,021	5,581,991	16,908,952	104,493,078	اربيل
Diala	55,050	40,500	0	14,550	ديالى
Al-Anbar	1,274,344	486,750	0	787,594	الانبار
Baghdad	73,680,922	8,530,293	2,658,075	62,492,554	بغداد
Babylon	269,240	87,000	0	182,240	بابل
Kerbela	50,442,660	720,000	1,811,711	47,910,949	كربلاء
Wasit	415,115	25,000	0	390,115	واسط
Salah Al-Deen	264,520	0	0	264,520	صلاح الدين
Al-Najaf	15,890,195	164,973	16,250	15,708,972	النجف
Al-Qadisiya	235,865	0	0	235,865	القادسية
Al-Muthanna	126,595	25,000	0	101,595	المثنى
Thi-qar	806,610	12,450	0	794,160	ذي قار
Missan	311,150	0	0	311,150	ميسان
Al-Basrah	5,920,389	165,037	1,256,093	4,499,259	البصرة
Grand total	384,688,198	46,113,200	43,749,959	294,825,039	المجموع العام

اجمالي قيمة الايرادات حسب درجات التصنيف والقطاع والمحافظة للفنادق ومجمعات الايواء السياحي لسنة 2020

Value of total revenues by classification, sector and governorate for 2020

Table (20) - Follow

value:1000 ID

القيمة :- الف دينار

جدول (20) - يتبع

Governorate	Sector	المجموع	خامسة ( شعبي )	رابعة نجمة واحدة	ثالثة نجمتان	ثانية ثلاث نجوم	اولى اربع نجوم	ممتاز خمس نجوم	القطاع	المحافظة
		Total	Fifth class popular	Fourth class 1star	Third class 2star	Second class 3star	First class 4star	Upscale luxury 5star		
Duhok	Private	9,659,364	1,377,578	1,186,823	672,224	894,970	2,596,062	2,931,707	خاص	دهوك
	Mixed	638,921	0	0	0	0	0	638,921	مختلط	
	Total	10,298,285	1,377,578	1,186,823	672,224	894,970	2,596,062	3,570,628	مجموع	
Nineveh	Private	607,695	204,562	0	72,000	240,273	90,860	0	خاص	نينوى
	Mixed	917,604	0	468,098	0	449,506	0	0	مختلط	
	Total	1,525,299	204,562	468,098	72,000	689,779	90,860	0	مجموع	
Sulaimania	Private	94,756,134	4,240,467	12,280,848	6,058,694	7,252,647	12,651,392	52,272,086	خاص	السليمانية
	Mixed	0	0	0	0	0	0	0	مختلط	
	Total	94,756,134	4,240,467	12,280,848	6,058,694	7,252,647	12,651,392	52,272,086	مجموع	
Kirkuk	Private	1,431,804	517,888	56,581	81,015	596,570	0	179,750	خاص	كركوك
	Mixed	0	0	0	0	0	0	0	مختلط	
	Total	1,431,804	517,888	56,581	81,015	596,570	0	179,750	مجموع	
Erbil	Private	126,984,021	2,465,239	3,636,053	3,961,164	8,519,792	80,800,534	27,601,239	خاص	اربيل
	Mixed	0	0	0	0	0	0	0	مختلط	
	Total	126,984,021	2,465,239	3,636,053	3,961,164	8,519,792	80,800,534	27,601,239	مجموع	

اجمالي قيمة الايرادات حسب درجات التصنيف والقطاع والمحافظة للفنادق ومجمعات الايواء السياحي لسنة 2020

Value of total revenues by classification, sector and governorate for 2020

Con.Table (20) - Follow

value:1000 ID

القيمة :- الف دينار

تابع جدول (20) - يتبع

Governorate	Sector	المجموع	خامسة ( شعبي )	رابعة نجمة واحدة	ثالثة نجمتان	ثانية ثلاث نجوم	اولى اربع نجوم	ممتاز خمس نجوم	القطاع	المحافظة
		Total	Fifth class popular	Fourth class 1star	Third class 2star	Second class 3star	First class 4star	Upscale luxury 5star		
Diala	Private	55,050	41,850	13,200	0	0	0	0	خاص	ديالى
	Mixed	0	0	0	0	0	0	0	مختلط	
	Total	55,050	41,850	13,200	0	0	0	0	مجموع	
Al-Anbar	Private	231,000	0	0	0	231,000	0	0	خاص	الانبار
	Public	1,043,344	0	1,043,344	0	0	0	0	عام	
	Total	1,274,344	0	1,043,344	0	231,000	0	0	مجموع	
Baghdad	Private	46,895,007	14,489,706	8,478,135	6,369,288	6,273,710	5,032,561	6,251,607	خاص	بغداد
	Mixed	26,785,915	0	0	0	0	0	26,785,915	مختلط	
	Total	73,680,922	14,489,706	8,478,135	6,369,288	6,273,710	5,032,561	33,037,522	مجموع	
Babylon	Private	269,240	6,585	69,325	52,875	122,935	17,520	0	خاص	بابل
	Mixed	0	0	0	0	0	0	0	مختلط	
	Total	269,240	6,585	69,325	52,875	122,935	17,520	0	مجموع	
Kerbela	Private	50,442,660	7,093,518	13,086,191	12,695,856	17,004,994	562,101	0	خاص	كربلاء
	Mixed	0	0	0	0	0	0	0	مختلط	
	Total	50,442,660	7,093,518	13,086,191	12,695,856	17,004,994	562,101	0	مجموع	

اجمالي قيمة الايرادات حسب درجات التصنيف والقطاع والمحافظه للفنادق ومجمعات الايواء السياحي لسنة 2020

Value of total revenues by classification, sector and governorate for 2020

Con.Table (20) - Follow

value:1000 ID

القيمة :- الف دينار

تابع جدول (20) - يتبع

Governorate	Sector	المجموع	خامسة ( شعبي )	رابعة نجمة واحدة	ثالثة نجمتان	ثانية ثلاث نجوم	اولى اربع نجوم	ممتاز خمس نجوم	القطاع	المحافظة
		Total	Fifth class popular	Fourth class 1star	Third class 2star	Second class 3star	First class 4star	Upscale luxury 5star		
Wasit	Private	415,115	263,915	0	151,200	0	0	0	خاص	واسط
	Mixed	0	0	0	0	0	0	0	مختلط	
	Total	415,115	263,915	0	151,200	0	0	0	مجموع	
Salah Al-Deen	Private	264,520	2,520	0	0	262,000	0	0	خاص	صلاح الدين
	Mixed	0	0	0	0	0	0	0	مختلط	
	Total	264,520	2,520	0	0	262,000	0	0	مجموع	
Al-Najaf	Private	15,890,195	1,136,292	1,826,228	3,848,863	7,152,062	1,926,750	0	خاص	النجف
	Mixed	0	0	0	0	0	0	0	مختلط	
	Total	15,890,195	1,136,292	1,826,228	3,848,863	7,152,062	1,926,750	0	مجموع	
Al-Qadisiya	Private	235,865	51,605	0	92,760	0	91,500	0	خاص	القادسية
	Mixed	0	0	0	0	0	0	0	مختلط	
	Total	235,865	51,605	0	92,760	0	91,500	0	مجموع	
Al-Muthanna	Private	126,595	0	28,155	0	0	98,440	0	خاص	المثنى
	Mixed	0	0	0	0	0	0	0	مختلط	
	Total	126,595	0	28,155	0	0	98,440	0	مجموع	

اجمالي قيمة الايرادات حسب درجات التصنيف والقطاع والمحافظة للفنادق ومجمعات الايواء السياحي لسنة 2020

Value of total revenues by classification, sector and governorate for 2020

Con. Table (20)

value:1000 ID

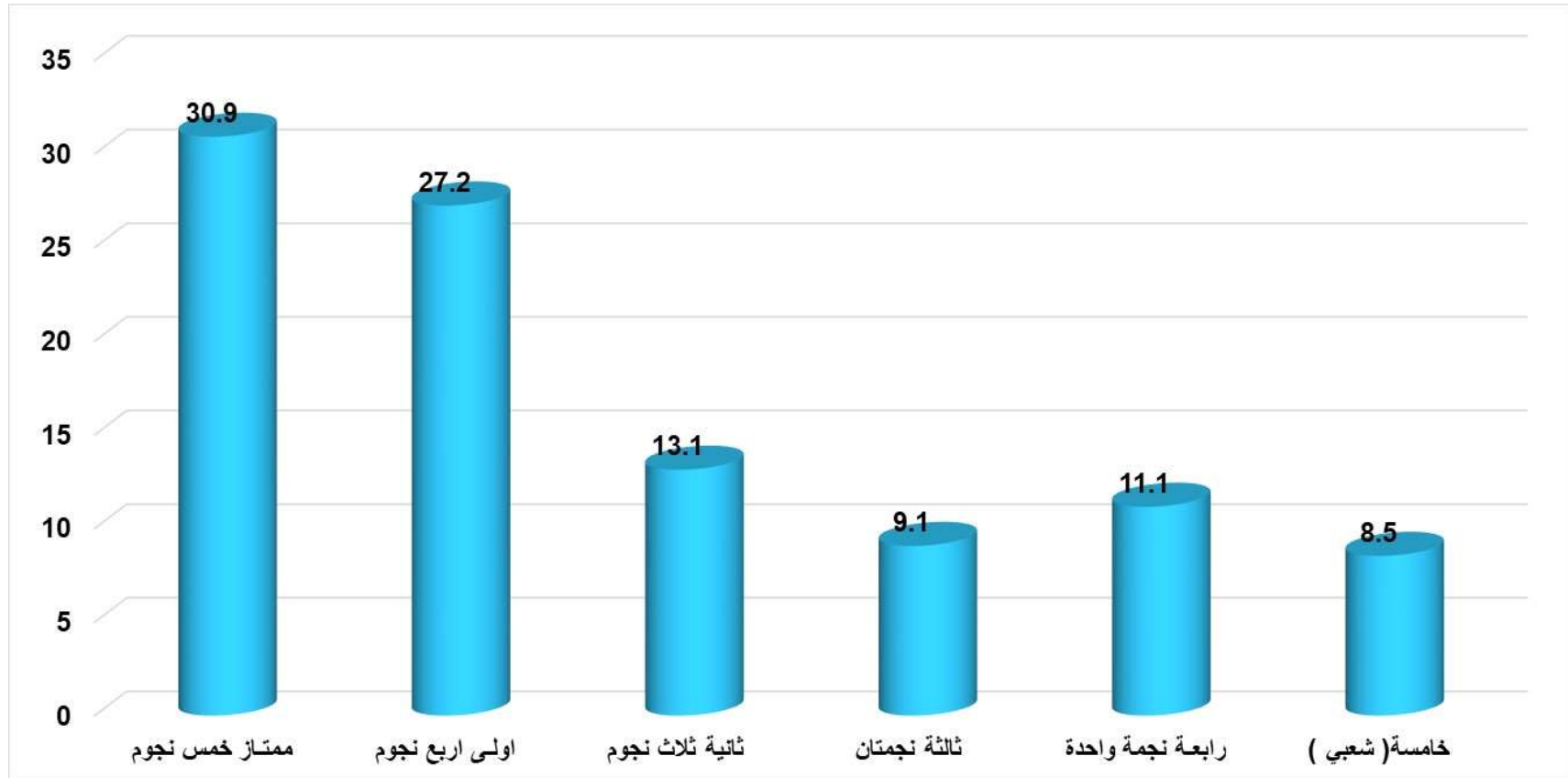
القيمة :- الف دينار

تابع جدول (20)

Governorate	Sector	المجموع	خامسة ( شعبي )	رابعة نجمة واحدة	ثالثة نجمتان	ثانية ثلاث نجوم	اولى اربع نجوم	ممتاز خمس نجوم	القطاع	المحافظة
		Total	Fifth class popular	Fourth class 1star	Third class 2star	Second class 3star	First class 4star	Upscale luxury 5star		
Thi-qar	Private	806,610	94,470	464,040	0	0	0	248,100	خاص	ذي قار
	Mixed	0	0	0	0	0	0	0	مختلط	
	Total	806,610	94,470	464,040	0	0	0	248,100	مجموع	
Missan	Private	311,150	141,825	0	75,950	93,375	0	0	خاص	ميسان
	Mixed	0	0	0	0	0	0	0	مختلط	
	Total	311,150	141,825	0	75,950	93,375	0	0	مجموع	
Al-Basrah	Private	5,920,389	666,497	246,150	716,066	1,397,530	900,310	1,993,836	خاص	البصرة
	Mixed	0	0	0	0	0	0	0	مختلط	
	Total	5,920,389	666,497	246,150	716,066	1,397,530	900,310	1,993,836	مجموع	
Grand total	Private	355,302,414	32,794,517	41,371,729	34,847,955	50,041,858	104,768,030	91,478,325	خاص	المجموع العام
	Public	1,043,344	0	1,043,344	0	0	0	0	عام	
	Mixed	28,342,440	0	468,098	0	449,506	0	27,424,836	مختلط	
	Total	384,688,198	32,794,517	42,883,171	34,847,955	50,491,364	104,768,030	118,903,161	مجموع	

شكل (8) النسبة المئوية لقيمة الإيرادات حسب درجات التصنيف للفنادق ومجمعات الايواء السياحي لسنة 2020

Figure (8) Percentage of the value of revenues according to classification degrees for hotels and tourist accommodation complexes for the year 2020



قيمة المستلزمات السلعية حسب النوع والقطاع والمحافظه للفنادق ومجمعات الايواء السياحي لسنة 2020

Value of commodity supplies by type, sector and governorate for 2020

Table (21) - Follow

Value:1000 ID

القيمة الف دينار

جدول (21) - يتبع

Governorate	Sector	المجموع	اخرى	الكهرباء	المياه	تجهيزات العاملين	زيوت	فحم	لوازم ومهمات	ادوات احتياطية	غاز	مواد نفطية	القطاع	المحافظة
		Total	Other	Electricity	Water	Workers supplies	Oils	Coal	Supplies and tasks	Spare parts	Gas	Oil materials		
Duhouk	Private	3,343,148	999,738	724,660	198,979	22,795	118,583	4,900	14,690	75,454	25,947	1,157,402	خاص	دهوك
	Mixed	193,200	120,000	16,000	5,000	4,000	3,200	1,500	1,300	1,200	1,000	40,000	مختلط	
	Total	3,536,348	1,119,738	740,660	203,979	26,795	121,783	6,400	15,990	76,654	26,947	1,197,402	مجموع	
Nineveh	Private	93,209	1,332	54,630	4,687	6,590	310	0	1,782	12,810	1,308	9,760	خاص	نينوى
	Mixed	187,278	400	135,715	12,756	4,250	6,392	400	1,089	19,673	596	6,007	مختلط	
	Total	280,487	1,732	190,345	17,443	10,840	6,702	400	2,871	32,483	1,904	15,767	مجموع	
Sulaimania	Private	16,341,154	8,611,882	2,859,928	462,075	525,771	219,487	45,634	95,633	1,035,101	248,251	2,237,392	خاص	السليمانية
	Mixed	0	0	0	0	0	0	0	0	0	0	0	مختلط	
	Total	16,341,154	8,611,882	2,859,928	462,075	525,771	219,487	45,634	95,633	1,035,101	248,251	2,237,392	مجموع	
Kirkuk	Private	268,429	24,773	100,617	28,897	1,110	13,577	0	5,432	14,407	1,988	77,628	خاص	كركوك
	Mixed	0	0	0	0	0	0	0	0	0	0	0	مختلط	
	Total	268,429	24,773	100,617	28,897	1,110	13,577	0	5,432	14,407	1,988	77,628	مجموع	
Erbil	Private	25,364,038	9,679,474	6,806,144	1,000,987	865,190	260,034	76,234	278,223	543,905	266,113	5,587,734	خاص	اربيل
	Mixed	0	0	0	0	0	0	0	0	0	0	0	مختلط	
	Total	25,364,038	9,679,474	6,806,144	1,000,987	865,190	260,034	76,234	278,223	543,905	266,113	5,587,734	مجموع	
Diala	Private	6,540	0	1,500	310	0	860	0	170	2,000	0	1,700	خاص	ديالى
	Mixed	0	0	0	0	0	0	0	0	0	0	0	مختلط	
	Total	6,540	0	1,500	310	0	860	0	170	2,000	0	1,700	مجموع	

قيمة المستلزمات السلعية حسب النوع والقطاع والمحافظه للفنادق ومجمعات الايواء السياحي لسنة 2020

Value of commodity supplies by type, sector and governorate for 2020

Con.Table (21) - Follow

Value:1000 ID

تابع جدول (21) القيمة الف دينار يتبع

Governorate	Sector	المجموع	اخرى	الكهرباء	المياه	تجهيزات العاملين	زيوت	فحم	لوازم ومهمات	ادوات احتياطية	غاز	مواد نفطية	القطاع	المحافظة
		Total	Other	Electricity	Water	Workers supplies	Oils	Coal	Supplies and tasks	Spare parts	Gas	Oil materials		
Al-Anbar	Private	22,588	0	2,450	1,300	200	800	0	313	2,125	650	14,750	خاص	الانبار
	Public	36,137	0	0	0	0	387	0	3,500	10,250	2,500	19,500	عام	
	Total	58,725	0	2,450	1,300	200	1,187	0	3,813	12,375	3,150	34,250	مجموع	
Baghdad	Private	7,878,100	487,068	2,784,276	682,977	96,690	466,085	15,061	61,194	321,621	288,213	2,674,915	خاص	بغداد
	Mixed	3,870,541	137,600	1,237,291	68,640	30,505	6,054	5,070	759,818	739,632	13,308	872,623	مختلط	
	Total	11,748,641	624,668	4,021,567	751,617	127,195	472,139	20,131	821,012	1,061,253	301,521	3,547,538	مجموع	
Babylon	Private	60,797	2,200	19,840	5,172	1,030	3,950	0	1,045	7,440	570	19,550	خاص	بابل
	Mixed	0	0	0	0	0	0	0	0	0	0	0	مختلط	
	Total	60,797	2,200	19,840	5,172	1,030	3,950	0	1,045	7,440	570	19,550	مجموع	
Kerbela	Private	10,505,397	109,792	4,801,012	943,980	32,080	358,495	97	17,170	605,165	123,720	3,513,886	خاص	كربلاء
	Mixed	0	0	0	0	0	0	0	0	0	0	0	مختلط	
	Total	10,505,397	109,792	4,801,012	943,980	32,080	358,495	97	17,170	605,165	123,720	3,513,886	مجموع	
Wasit	Private	26,022	0	10,275	4,525	180	817	0	505	3,095	225	6,400	خاص	واسط
	Mixed	0	0	0	0	0	0	0	0	0	0	0	مختلط	
	Total	26,022	0	10,275	4,525	180	817	0	505	3,095	225	6,400	مجموع	
Salah Al-Deen	Private	75,810	0	1,500	625	1,000	3,870	0	615	1,000	600	66,600	خاص	صلاح الدين
	Mixed	0	0	0	0	0	0	0	0	0	0	0	مختلط	
	Total	75,810	0	1,500	625	1,000	3,870	0	615	1,000	600	66,600	مجموع	
Al-Najaf	Private	1,599,118	0	744,581	386,191	11,782	34,153	5,200	20,755	159,193	31,101	206,162	خاص	النجف
	Mixed	0	0	0	0	0	0	0	0	0	0	0	مختلط	
	Total	1,599,118	0	744,581	386,191	11,782	34,153	5,200	20,755	159,193	31,101	206,162	مجموع	



قيمة المستلزمات السلعية حسب النوع والقطاع والمحافظه للفنادق ومجمعات الايواء السياحي لسنة 2020

Value of commodity supplies by type, sector and governorate for 2020

Con.Table (21)

Value:1000 ID

القيمة الف دينار

تابع جدول (21)

Governorate	Sector	المجموع	اخرى	الكهرباء	المياه	تجهيزات العاملين	زيوت	فحم	لوازم ومهمات	ادوات احتياطية	غاز	مواد نفطية	القطاع	المحافظة
		Total	Other	Electricity	Water	Workers supplies	Oils	Coal	Supplies and tasks	Spare parts	Gas	Oil materials		
Al-Qadisiya	Private	38,961	0	13,350	1,881	825	2,800	0	2,180	4,325	1,100	12,500	خاص	القادسية
	Mixed	0	0	0	0	0	0	0	0	0	0	0	مختلط	
	Total	38,961	0	13,350	1,881	825	2,800	0	2,180	4,325	1,100	12,500	مجموع	
Al-Muthanna	Private	38,320	0	10,100	6,650	875	3,400	900	685	3,000	910	11,800	خاص	المثنى
	Mixed	0	0	0	0	0	0	0	0	0	0	0	مختلط	
	Total	38,320	0	10,100	6,650	875	3,400	900	685	3,000	910	11,800	مجموع	
Thi-qar	Private	98,160	1,500	36,450	7,490	13,600	775	0	700	875	900	35,870	خاص	ذي قار
	Mixed	0	0	0	0	0	0	0	0	0	0	0	مختلط	
	Total	98,160	1,500	36,450	7,490	13,600	775	0	700	875	900	35,870	مجموع	
Missan	Private	46,600	0	22,700	5,400	0	2,600	0	1,200	0	0	14,700	خاص	ميسان
	Mixed	0	0	0	0	0	0	0	0	0	0	0	مختلط	
	Total	46,600	0	22,700	5,400	0	2,600	0	1,200	0	0	14,700	مجموع	
Al-Basrah	Private	1,626,817	917,904	353,829	110,182	18,805	33,199	3,665	10,400	45,055	15,768	118,010	خاص	البصرة
	Mixed	0	0	0	0	0	0	0	0	0	0	0	مختلط	
	Total	1,626,817	917,904	353,829	110,182	18,805	33,199	3,665	10,400	45,055	15,768	118,010	مجموع	
Grand total	Private	67,433,208	20,835,663	19,347,842	3,852,308	1,598,523	1,523,795	151,691	512,692	2,836,571	1,007,364	15,766,759	خاص	المجموع العام
	Public	36,137	0	0	0	0	387	0	3,500	10,250	2,500	19,500	عام	
	Mixed	4,251,019	258,000	1,389,006	86,396	38,755	15,646	6,970	762,207	760,505	14,904	918,630	مختلط	
	Total	71,720,364	21,093,663	20,736,848	3,938,704	1,637,278	1,539,828	158,661	1,278,399	3,607,326	1,024,768	16,704,889	مجموع	

قيمة المصروفات الخدمية حسب نوع المصروف والقطاع والمحافظه للفنادق ومجمعات الايواء السياحي لسنة 2020

Value of services expenses by type, sector and governorate for 2020

Table (22) Follow

Value:1000 ID

القيمة :- الف الدينار

جدول (22) يتبع

Governorate	Sector	المجموع	خدمات اخرى	تكاليف نقل وحمالية	عمولات وخدمات مصرفية	اجور تنظيم	اتصالات عامة	خدمات فنية وقانونية	استئجار موجودات ثابتة عدا الاراضي	اسينجار مباني	نشر دعائية واعلان وطبع	صيانة موجودات اخرى	صيانة مبنى	القطاع	المحافظة
		Total	Other services	Transport costs	Bank services	Organizing wages	Communication	Legal services	Rent fixed assets excluding land	Buildings rental	Publication & announcement	Other maintenance service	Building maintenance		
Duhok	Private	772,345	16,650	12,830	800	300	80,310	1,050	11,090	463,500	18,415	50,080	117,320	خاص	دهوك
	Mixed	21,200	3,000	0	0	0	5,000	0	0	0	2,200	5,000	6,000	مختلط	
	Total	793,545	19,650	12,830	800	300	85,310	1,050	11,090	463,500	20,615	55,080	123,320	مجموع	
Nineveh	Private	170,986	6,540	610	0	0	958	50	0	154,840	1,151	2,387	4,450	خاص	نينوى
	Mixed	135,569	8,885	2,316	311	5,650	2,467	7,035	0	95,000	4,778	4,647	4,480	مختلط	
	Total	306,555	15,425	2,926	311	5,650	3,425	7,085	0	249,840	5,929	7,034	8,930	مجموع	
Sulaimania	Private	5,439,404	58,000	27,230	48,290	73,038	332,138	106,056	22,461	2,473,968	119,091	925,467	1,253,665	خاص	السليمانية
	Mixed	0	0	0	0	0	0	0	0	0	0	0	0	مختلط	
	Total	5,439,404	58,000	27,230	48,290	73,038	332,138	106,056	22,461	2,473,968	119,091	925,467	1,253,665	مجموع	
Kirkuk	Private	200,182	4,915	736	1,000	1,110	25,525	1,100	1,600	130,400	1,746	14,945	17,105	خاص	كركوك
	Mixed	0	0	0	0	0	0	0	0	0	0	0	0	مختلط	
	Total	200,182	4,915	736	1,000	1,110	25,525	1,100	1,600	130,400	1,746	14,945	17,105	مجموع	
Erbil	Private	14,058,721	1,027,174	349,948	162,124	174,219	951,694	104,710	1,948	5,892,284	2,101,732	1,436,587	1,856,301	خاص	اربيل
	Mixed	0	0	0	0	0	0	0	0	0	0	0	0	مختلط	
	Total	14,058,721	1,027,174	349,948	162,124	174,219	951,694	104,710	1,948	5,892,284	2,101,732	1,436,587	1,856,301	مجموع	

قيمة المصروفات الخدمية حسب نوع المصروف والقطاع والمحافظه للفنادق ومجمعات الايواء السياحي لسنة 2020

Value of services expenses by type, sector and governorate for 2020

Con.Table (22) - Follow

Value:1000 ID

القيمة :- الف دينار

تابع- جدول (22) يتبع

Governorate	Sector	المجموع	خدمات اخرى	تكاليف نقل وحمالية	عمولات وخدمات مصرفية	اجور تنظيم	اتصالات عامة	خدمات فنية وقانونية	استئجار موجودات ثابتة عدا الاراضي	اسينجار مباني	نشر دعابة و اعلان وطبع	صيانة موجودات اخرى	صيانة مبنى	القطاع	المحافظة
		Total	Other services	Transport costs	Bank services	Organizing wages	Communication	Legal services	Rent fixed assets excluding land	Buildings rental	Publication & announcement	Other maintenance service	Building maintenance		
Diala	Private	5,050	0	0	0	0	1,250	0	0	0	0	1,800	2,000	خاص	ديالى
	Mixed	0	0	0	0	0	0	0	0	0	0	0	0	مختلط	
	Total	5,050	0	0	0	0	1,250	0	0	0	0	1,800	2,000	مجموع	
Al-Anbar	Private	43,550	0	2,000	0	0	2,250	1,800	0	24,000	1,500	0	12,000	خاص	الانبار
	Public	195,600	0	17,250	0	0	0	0	39,500	0	1,150	7,300	130,400	عام	
	Total	239,150	0	19,250	0	0	2,250	1,800	39,500	24,000	2,650	7,300	142,400	مجموع	
Baghdad	Private	31,878,377	18,612	178,669	25,650	43,865	394,982	20,717	213,820	9,029,700	60,321	1,343,885	20,548,156	خاص	بغداد
	Mixed	10,288,188	150,500	31,886	309,413	20,000	624,318	11,397	3,975	3,300,500	949,379	2,307,555	2,579,265	مختلط	
	Total	42,166,565	169,112	210,555	335,063	63,865	1,019,300	32,114	217,795	12,330,200	1,009,700	3,651,440	23,127,421	مجموع	
Babylon	Private	34,365	800	925	0	0	3,250	400	200	17,900	2,500	2,640	5,750	خاص	بابل
	Mixed	0	0	0	0	0	0	0	0	0	0	0	0	مختلط	
	Total	34,365	800	925	0	0	3,250	400	200	17,900	2,500	2,640	5,750	مجموع	
Kerbela	Private	12,817,295	0	67,858	0	99,805	415,406	43,471	350,430	9,351,863	32,435	990,543	1,465,484	خاص	كربلاء
	Mixed	0	0	0	0	0	0	0	0	0	0	0	0	مختلط	
	Total	12,817,295	0	67,858	0	99,805	415,406	43,471	350,430	9,351,863	32,435	990,543	1,465,484	مجموع	

قيمة المصروفات الخدمية حسب نوع المصروف والقطاع والمحافظه للفنادق ومجمعات الايواء السياحي لسنة 2020

Value of services expenses by type, sector and governorate for 2020

Con.Table (22) - Follow

Value:1000 ID

القيمة :- الف دينار

تابع- جدول (22) يتبع

Governorate	Sector	المجموع	خدمات اخرى	تكاليف نقل وحمالية	عمولات وخدمات مصرفية	اجور تنظيم	اتصالات عامة	خدمات فنية وقانونية	استئجار موجودات ثابتة عدا الاراضي	اسينجار مباني	نشر دعاية واعلان وطبع	صيانة موجودات اخرى	صيانة مبنى	القطاع	المحافظة
		Total	Other services	Transport costs	Bank services	Organizing wages	Communication	Legal services	Rent fixed assets excluding land	Buildings rental	Publication & announcement	Other maintenance service	Building maintenance		
Wasit	Private	94,880	0	0	0	0	5,730	0	0	74,600	0	1,450	13,100	خاص	واسط
	Mixed	0	0	0	0	0	0	0	0	0	0	0	0	مختلط	
	Total	94,880	0	0	0	0	5,730	0	0	74,600	0	1,450	13,100	مجموع	
Salah Al-Deen	Private	24,300	0	0	0	0	0	0	0	24,000	300	0	0	خاص	صلاح الدين
	Mixed	0	0	0	0	0	0	0	0	0	0	0	0	مختلط	
	Total	24,300	0	0	0	0	0	0	0	24,000	300	0	0	مجموع	
Al-Najaf	Private	2,181,494	0	1,700	1,250	3,750	109,654	6,000	103,750	1,727,222	30,549	61,823	135,796	خاص	النجف
	Mixed	0	0	0	0	0	0	0	0	0	0	0	0	مختلط	
	Total	2,181,494	0	1,700	1,250	3,750	109,654	6,000	103,750	1,727,222	30,549	61,823	135,796	مجموع	
Al-Qadisiya	Private	46,900	0	200	0	600	690	400	1,700	32,900	300	2,960	7,150	خاص	القادسية
	Mixed	0	0	0	0	0	0	0	0	0	0	0	0	مختلط	
	Total	46,900	0	200	0	600	690	400	1,700	32,900	300	2,960	7,150	مجموع	
Al-Muthanna	Private	19,000	0	550	0	0	500	700	0	0	250	4,250	12,750	خاص	المثنى
	Mixed	0	0	0	0	0	0	0	0	0	0	0	0	مختلط	
	Total	19,000	0	550	0	0	500	700	0	0	250	4,250	12,750	مجموع	

قيمة المصروفات الخدمية حسب نوع المصروف والقطاع والمحافظه للفنادق ومجمعات الايواء السياحي لسنة 2020

Value of services expenses by type, sector and governorate for 2020

Con.Table (22)

Value:1000 ID

القيمة :- الف الدينار

تابع - جدول (22)

Governorate	Sector	المجموع	خدمات اخرى	تكاليف نقل وحمالية	عمولات وخدمات مصرفية	اجور تنظيم	اتصالات عامة	خدمات فنية و قانونية	استئجار موجودات ثابتة عدا الاراضي	اسينجار مباني	نشر دعائية واعلان وطبع	صيانة موجودات اخرى	صيانة مبنى	القطاع	المحافظة
		Total	Other services	Transport costs	Bank services	Organizing wages	Communication	Legal services	Rent fixed assets excluding land	Buildings rental	Publication & announcement	Other maintenance service	Building maintenance		
Thi-gar	Private	102,375	1,400	0	0	1,250	10,875	1,200	0	72,000	1,250	5,250	9,150	خاص	ذي قار
	Mixed	0	0	0	0	0	0	0	0	0	0	0	0	مختلط	
	Total	102,375	1,400	0	0	1,250	10,875	1,200	0	72,000	1,250	5,250	9,150	مجموع	
Missan	Private	20,800	0	0	0	0	1,800	0	0	0	0	0	19,000	خاص	ميسان
	Mixed	0	0	0	0	0	0	0	0	0	0	0	0	مختلط	
	Total	20,800	0	0	0	0	1,800	0	0	0	0	0	19,000	مجموع	
Al-Basrah	Private	718,415	57,770	26,375	9,700	11,425	138,705	4,250	0	255,300	17,760	72,190	124,940	خاص	البصرة
	Mixed	0	0	0	0	0	0	0	0	0	0	0	0	مختلط	
	Total	718,415	57,770	26,375	9,700	11,425	138,705	4,250	0	255,300	17,760	72,190	124,940	مجموع	
Grand total	Private	68,628,439	1,191,861	669,631	248,814	409,362	2,475,717	291,904	706,999	29,724,477	2,389,300	4,916,257	25,604,117	خاص	المجموع العام
	Public	195,600	0	17,250	0	0	0	0	39,500	0	1,150	7,300	130,400	عام	
	Mixed	10,444,957	162,385	34,202	309,724	25,650	631,785	18,432	3,975	3,395,500	956,357	2,317,202	2,589,745	مختلط	
	Total	79,268,996	1,354,246	721,083	558,538	435,012	3,107,502	310,336	750,474	33,119,977	3,346,807	7,240,759	28,324,262	مجموع	

قيمة المصروفات التحويلية حسب نوع المصروف والقطاع والمحافظه للفنادق ومجمعات الايواء السياحي لسنة 2020

Value of transformational expenses by type, sector and governorate for 2020

Table (23)- Follow

Value:1000 ID

القيمة :- الف دينار

جدول (23) - يتبع

Governorate	Sector	المجموع	اخرى	خسائر رأسمالية	مصروفات عرضية	مصروفات سنوات سابقة	اقساط تأمين	تبرعات ومساعدات	اشتراكات وانتمانات	ضرائب و رسوم عدا الدخل	القطاع	المحافظة
		Total	Other	Capital losses	Incidental expenses	Expenses of Last year	Installments Insurances	Donation Aids	Contributions Credits	Taxes and charges excluding income		
Duhok	Private	131,546	306	0	7,830	0	0	7,600	1,400	114,410	خاص	دهوك
	Mixed	6,600	0	0	500	0	0	100	0	6,000	مختلط	
	Total	138,146	306	0	8,330	0	0	7,700	1,400	120,410	مجموع	
Nineveh	Private	5,000	0	0	100	0	0	0	0	4,900	خاص	نينوى
	Mixed	11,867	1,514	0	0	0	0	46	3,000	7,307	مختلط	
	Total	16,867	1,514	0	100	0	0	46	3,000	12,207	مجموع	
Sulaimania	Private	2,893,039	6,000	82,400	0	21,000	0	133,499	2,162,420	487,720	خاص	السليمانية
	Mixed	0	0	0	0	0	0	0	0	0	مختلط	
	Total	2,893,039	6,000	82,400	0	21,000	0	133,499	2,162,420	487,720	مجموع	
Kirkuk	Private	17,765	52	0	1,944	0	0	4,333	750	10,686	خاص	كركوك
	Mixed	0	0	0	0	0	0	0	0	0	مختلط	
	Total	17,765	52	0	1,944	0	0	4,333	750	10,686	مجموع	
Erbil	Private	9,628,484	279,498	232,688	102,757	54,956	2,023,018	59,368	62,039	6,814,160	خاص	اربيل
	Mixed	0	0	0	0	0	0	0	0	0	مختلط	
	Total	9,628,484	279,498	232,688	102,757	54,956	2,023,018	59,368	62,039	6,814,160	مجموع	

قيمة المصروفات التحويلية حسب نوع المصروف والقطاع والمحافظه للفنادق ومجمعات الايواء السياحي لسنة 2020

Value of transformational expenses by type, sector and governorate for 2020

Con.Table (23) Follow

Value:1000 ID

القيمة :- الف دينار

تابع- جدول (23) يتبع

Governorate	Sector	المجموع	اخرى	خسائر رأسمالية	مصروفات عرضية	مصروفات سنوات سابقة	اقساط تأمين	تبرعات ومساعدات	اشتراكات وائتمانات	ضرائب و رسوم عدا الدخل	القطاع	المحافظة
		Total	Other	Capital losses	Incidental expenses	Expenses of Last year	Installments Insurances	Donation Aids	Contributions Credits	Taxes and charges excluding income		
Diala	Private	1,700	0	0	0	0	0	600	0	1,100	خاص	ديالى
	Mixed	0	0	0	0	0	0	0	0	0	مختلط	
	Total	1,700	0	0	0	0	0	600	0	1,100	مجموع	
Al-Anbar	Private	9,250	0	5,000	0	0	0	2,500	0	1,750	خاص	الانبار
	Public	0	0	0	0	0	0	0	0	0	عام	
	Total	9,250	0	5,000	0	0	0	2,500	0	1,750	مجموع	
Baghdad	Private	1,503,166	2,440	8,144	18,100	18,310	16,091	69,760	119,812	1,250,509	خاص	بغداد
	Mixed	1,358,873	0	0	506,948	480,120	52,749	1,650	15,105	302,301	مختلط	
	Total	2,862,039	2,440	8,144	525,048	498,430	68,840	71,410	134,917	1,552,810	مجموع	
Babylon	Private	2,150	150	0	0	0	0	500	0	1,500	خاص	بابل
	Mixed	0	0	0	0	0	0	0	0	0	مختلط	
	Total	2,150	150	0	0	0	0	500	0	1,500	مجموع	
Kerbela	Private	1,519,213	0	0	110,641	133,576	0	709,892	26,122	538,982	خاص	كربلاء
	Mixed	0	0	0	0	0	0	0	0	0	مختلط	
	Total	1,519,213	0	0	110,641	133,576	0	709,892	26,122	538,982	مجموع	

قيمة المصروفات التحويلية حسب نوع المصروف والقطاع والمحافظه للفنادق ومجمعات الايواء السياحي لسنة 2020

Value of transformational expenses by type, sector and governorate for 2020

Con.Table (23) Follow

Value:1000 ID

القيمة :- الف دينار

تابع- جدول (23) يتبع

Governorate	Sector	المجموع	اخرى	خسائر رأسمالية	مصروفات عرضية	مصروفات سنوات سابقة	اقساط تأمين	تبرعات ومساعدات	اشتراكات وانتمانات	ضرائب و رسوم عدا الدخل	القطاع	المحافظة
		Total	Other	Capital losses	Incidental expenses	Expenses of Last year	Installments Insurances	Donation Aids	Contributions Credits	Taxes and charges excluding income		
Wasit	Private	2,325	0	0	0	0	0	2,325	0	0	خاص	واسط
	Mixed	0	0	0	0	0	0	0	0	0	مختلط	
	Total	2,325	0	0	0	0	0	2,325	0	0	مجموع	
Salah Al-Deer	Private	6,000	0	0	0	0	0	0	0	6,000	خاص	صلاح الدين
	Mixed	0	0	0	0	0	0	0	0	0	مختلط	
	Total	6,000	0	0	0	0	0	0	0	6,000	مجموع	
Al-Najaf	Private	39,932	0	0	750	0	0	39,182	0	0	خاص	النجف
	Mixed	0	0	0	0	0	0	0	0	0	مختلط	
	Total	39,932	0	0	750	0	0	39,182	0	0	مجموع	
Al-Qadisiya	Private	5,960	0	0	0	0	0	0	0	5,960	خاص	القادسية
	Mixed	0	0	0	0	0	0	0	0	0	مختلط	
	Total	5,960	0	0	0	0	0	0	0	5,960	مجموع	
Al-Muthanna	Private	13,050	0	0	1,500	0	5,600	2,250	1,000	2,700	خاص	المثنى
	Mixed	0	0	0	0	0	0	0	0	0	مختلط	
	Total	13,050	0	0	1,500	0	5,600	2,250	1,000	2,700	مجموع	



قيمة المصروفات التحويلية حسب نوع المصروف والقطاع والمحافظه للفنادق ومجمعات الايواء السياحي لسنة 2020

Value of transformational expenses by type, sector and governorate for 2020

Con.Table (23)

Value:1000 ID

القيمة :- الف دينار

تابع جدول (23)

Governorate	Sector	المجموع	اخرى	خسائر رأسمالية	مصروفات عرضية	مصروفات سنوات سابقة	اقساط تأمين	تبرعات ومساعدات	اشتراكات وائتمانات	ضرائب و رسوم عدا الدخل	القطاع	المحافظة
		Total	Other	Capital losses	Incidental expenses	Expenses of Last year	Installments Insurances	Donation Aids	Contributions Credits	Taxes and charges excluding income		
Thi-qar	Private	16,150	0	0	0	0	0	0	0	16,150	خاص	ذي قار
	Mixed	0	0	0	0	0	0	0	0	0	مختلط	
	Total	16,150	0	0	0	0	0	0	0	16,150	مجموع	
Missan	Private	13,300	0	0	0	0	2,000	0	500	10,800	خاص	ميسان
	Mixed	0	0	0	0	0	0	0	0	0	مختلط	
	Total	13,300	0	0	0	0	2,000	0	500	10,800	مجموع	
Al-Basrah	Private	169,060	250	43,980	3,700	26,150	1,300	20,580	2,575	70,525	خاص	البصرة
	Mixed	0	0	0	0	0	0	0	0	0	مختلط	
	Total	169,060	250	43,980	3,700	26,150	1,300	20,580	2,575	70,525	مجموع	
Grand total	Private	15,977,090	288,696	372,212	247,322	253,992	2,048,009	1,052,389	2,376,618	9,337,852	خاص	المجموع العام
	Public	0	0	0	0	0	0	0	0	0	عام	
	Mixed	1,377,340	1,514	0	507,448	480,120	52,749	1,796	18,105	315,608	مختلط	
	Total	17,354,430	290,210	372,212	754,770	734,112	2,100,758	1,054,185	2,394,723	9,653,460	مجموع	

قيمة اجمالي المستلزمات السلعية والمصروفات الخدمية والتحويلية حسب المحافظة للفنادق ومجمعات الايواء السياحي لسنة 2020

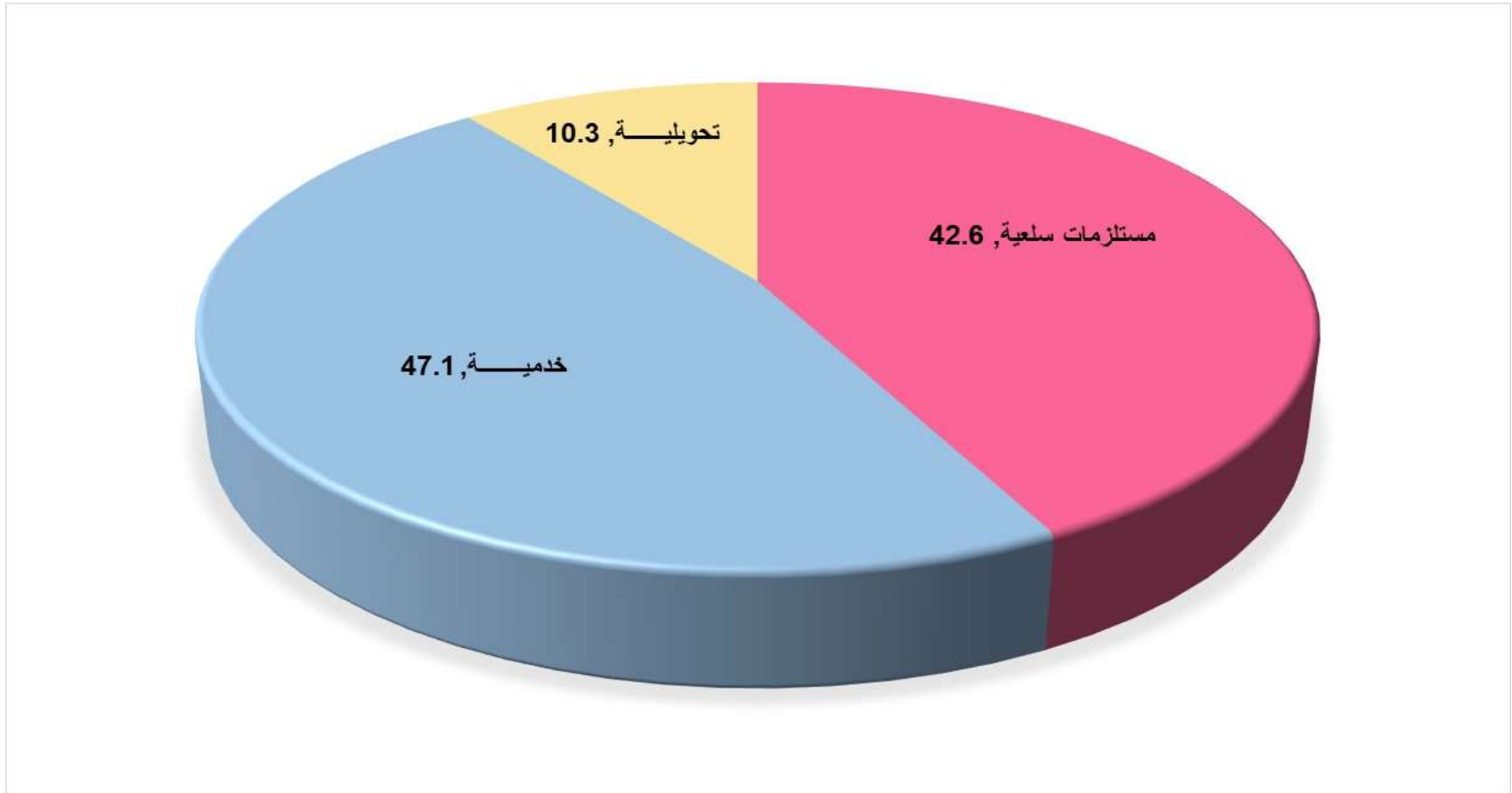
Value of commodity supplies, services and transformational expenses by governorate for 2020

جدول (24) القيمة :- الف دينار Value:1000 ID Table . (24)

Governorate	المجموع Total	مصروفات		مستلزمات سلعية Commodity supplies	المحافظة
		تحويلية	خدمية		
		Expenses			
		Transformational	Services		
Duhok	4,468,039	138,146	793,545	3,536,348	دهوك
Nineveh	603,909	16,867	306,555	280,487	نينوى
Sulaimania	24,673,597	2,893,039	5,439,404	16,341,154	السليمانية
Kirkuk	486,376	17,765	200,182	268,429	كركوك
Erbil	49,051,243	9,628,484	14,058,721	25,364,038	اربيل
Diala	13,290	1,700	5,050	6,540	ديالى
Al-Anbar	307,125	9,250	239,150	58,725	الانبار
Baghdad	56,777,245	2,862,039	42,166,565	11,748,641	بغداد
Babylon	97,312	2,150	34,365	60,797	بابل
Kerbela	24,841,905	1,519,213	12,817,295	10,505,397	كربلاء
Wasit	123,227	2,325	94,880	26,022	واسط
Salah Al-Deen	106,110	6,000	24,300	75,810	صلاح الدين
Al-Najaf	3,820,544	39,932	2,181,494	1,599,118	النجف
Al-Qadisiya	91,821	5,960	46,900	38,961	القادسية
Al-Muthanna	70,370	13,050	19,000	38,320	المتن
Thi-qar	216,685	16,150	102,375	98,160	ذي قار
Missan	80,700	13,300	20,800	46,600	ميسان
Al-Basrah	2,514,292	169,060	718,415	1,626,817	البصرة
Grand total	168,343,790	17,354,430	79,268,996	71,720,364	المجموع العام

شكل (9) النسبة المئوية لقيمة المستلزمات السلعية والمصروفات الخدمية والتحويلية للفنادق ومجمعات الايواء السياحي لسنة 2020

Figure (9) Percentage of the value of commodity requirements and service and transfer expenses for hotels and tourist accommodation complexes for the year 2020



قيمة الفوائد والايجارات التقديرية حسب المحافظة للفنادق ومجمعات الايواء السياحي لسنة 2020

Value of benefits and estimated rents by governorate for 2020

Table . (25)

Value:1000 ID

القيمة :- الف دينار

جدول (25)

Governorate	الايجار التقديري			ايجار اراضي مدينة مقبوض	ايجار اراضي دائنة مقبوض	فوائد مدينة	فوائد دائنة	المحافظة
	المجموع	للاثاث	للمبنى					
	Estimated rent							
Total	Furniture	Building	Received debit land rent	Received credit land rent	Outstanding benefits	Payable benefits		
Duhok	6,935,470	5,283,050	1,652,420	500	0	0	0	دهوك
Nineveh	274,500	85,000	189,500	9,176	24,090	0	0	نينوى
Sulaimania	16,780,303	12,703,196	4,077,107	0	0	0	0	السليمانية
Kirkuk	1,104,400	563,600	540,800	0	0	0	0	كركوك
Erbil	48,685,072	34,159,943	14,525,129	39,597	0	0	0	اربيل
Diala	20,500	12,000	8,500	0	0	0	0	ديالى
Al-Anbar	553,500	145,750	407,750	0	6,000	0	0	الانبار
Baghdad	15,204,443	7,595,984	7,608,459	12,000	1,170,286	221,722	15,300	بغداد
Babylon	195,400	180,000	15,400	0	0	0	0	بابل
Kerbela	46,388,679	34,350,184	12,038,495	0	0	0	0	كربلاء
Wasit	375,000	244,000	131,000	0	0	0	0	واسط
Salah Al-Deen	200,000	200,000	0	0	0	0	0	صلاح الدين
Al-Najaf	17,993,824	13,375,274	4,618,550	0	0	0	0	النجف
Al-Qadisiya	158,550	138,000	20,550	0	0	0	0	القادسية
Al-Muthanna	609,000	95,000	514,000	0	0	0	0	المثنى
Thi-qar	35,500	18,000	17,500	0	0	0	0	ذي قار
Maysan	308,000	209,000	99,000	0	0	0	0	ميسان
Al-Basrah	2,608,950	1,809,000	799,950	0	0	0	0	البصرة
Grand total	158,431,091	111,166,981	47,264,110	61,273	1,200,376	221,722	15,300	المجموع العام

قيمة الموجودات الثابتة حسب المحافظة للفنادق ومجمعات الايواء السياحي لسنة 2020

Value of fixed assets by governorate for 2020

Table .(26)

Value:1000 ID

القيمة :-الف دينار

جدول (26)

Governorate	الرصيد نهاية العام	اندثار العام الحالي	موجودات مستبعدة		الاضافات خلال العام			الرصيد في بداية العام	المحافظة
			القيمة الدفترية		موجودات مشتتة				
			تم شطبها	مباعة	مستوردة	مستعملة	جديدة		
	Excluded assets		Additions during the year /purchased assets			Balance at the beginning of the year			
	Carrying amount		Purchased assets						
Balance by the end of the year	Current depreciation	Cancelled	Sold	Imported	Already used	New			
				Duhouk	212,421,675	4,633,706		23,590	0
Nineveh	44,960,828	7,773,830	299	0	0	0	14,100	52,720,857	نينوى
Sulaimania	908,040,164	13,046,551	17,764	39,958	811,863	42,750	614,979	919,674,845	السليمانية
Kirkuk	402,826,642	8,536,502	0	0	8,854	0	1,884	411,352,406	كركوك
Erbil	1,174,720,465	31,929,414	28,245	193,840	31,962	121,880	1,499,269	1,205,218,853	اربيل
Diala	747,983	21,730	220	220	0	0	3,900	766,253	ديالى
Al-Anbar	2,492,899	407,924	0	0	0	0	0	2,900,823	الانبار
Baghdad	215,728,910	9,074,329	4,510	0	1,526,737	708,948	3,091,113	219,480,951	بغداد
Babylon	7,601,903	181,891	0	0	0	0	0	7,783,794	بابل
Kerbela	904,663,213	11,351,739	0	0	0	0	0	916,014,952	كربلاء
Wasit	3,286,580	120,389	0	0	0	0	0	3,406,969	واسط
Salah Al-Deen	1,739,040	44,560	0	0	0	0	0	1,783,600	صلاح الدين
Al-Najaf	403,554,158	9,337,406	0	0	0	0	0	412,891,564	النجف
Al-Qadisiya	5,105,643	51,731	0	0	4,370	0	0	5,153,004	القادسية
Al-Muthanna	4,044,321	200,411	0	0	2,000	0	500	4,242,232	المتن
Thi-qar	8,878,783	248,768	0	0	0	0	0	9,127,551	ذي قار
Missan	1,109,447	68,313	0	0	1,500	0	0	1,176,260	ميسان
Al-Basrah	56,007,159	1,703,611	41,744	0	135,685	0	14,935	57,601,894	البصرة
Grand total	4,357,929,813	98,732,805	116,372	234,018	2,679,321	873,578	5,240,680	4,448,219,429	المجموع العام

قيمة الموجودات الثابتة في نهاية العام حسب نوعها والقطاع والمحافظات للفنادق ومجمعات الايواء السياحي لسنة 2020

Fixed assets value by the end of the year by type, sector and governorate for 2020

Table (27)- Follow Value: 1000 ID

القيمة :- الف دينار جدول (27) - يتبع

Governorate	Sector	المجموع	اخرى	وسائط النقل	اجهزة وادوات الطبخ	الأثاث	المباني	الأراضي	القطاع	المحافظة
		Total	Other	Transportation	Supplies and kitchenwares	Furniture	Building	Land		
Duhok	Private	171,719,727	98,405	26,506	362,413	5,180,871	132,078,104	33,973,428	خاص	دهوك
	Mixed	40,701,948	19,664	21,384	9,500	77,000	34,574,400	6,000,000	مختلط	
	Total	212,421,675	118,069	47,890	371,913	5,257,871	166,652,504	39,973,428	مجموع	
Nineveh	Private	4,526,734	29,824	53,359	87,240	257,103	3,199,208	900,000	خاص	نينوى
	Mixed	40,434,094	27,019,280	44,618	46,784	13,323,412	0	0	مختلط	
	Total	44,960,828	27,049,104	97,977	134,024	13,580,515	3,199,208	900,000	مجموع	
Sulaimania	Private	908,040,164	0	1,313,661	8,894,492	19,650,855	160,113,357	718,067,799	خاص	السليمانية
	Mixed	0	0	0	0	0	0	0	مختلط	
	Total	908,040,164	0	1,313,661	8,894,492	19,650,855	160,113,357	718,067,799	مجموع	
Kirkuk	Private	402,826,642	8,508	0	30,720	1,597,716	398,235,966	2,953,732	خاص	كركوك
	Mixed	0	0	0	0	0	0	0	مختلط	
	Total	402,826,642	8,508	0	30,720	1,597,716	398,235,966	2,953,732	مجموع	
Erbil	Private	1,174,720,465	108,693	11,304,982	3,876,293	47,845,618	668,613,639	442,971,240	خاص	اربيل
	Mixed	0	0	0	0	0	0	0	مختلط	
	Total	1,174,720,465	108,693	11,304,982	3,876,293	47,845,618	668,613,639	442,971,240	مجموع	

قيمة الموجودات الثابتة في نهاية العام حسب نوعها والقطاع والمحافظات للفنادق ومجمعات الايواء السياحي لسنة 2020

Fixed assets value by the end of the year by type, sector and governorate for 2020

Con.Table (27)- Follow

Value: 1000 ID

القيمة :- الف دينار

تابع جدول (27) - يتبع

Governorate	Sector	المجموع	اخرى	وسائط النقل	اجهزة وادوات الطبخ	الأثاث	المباني	الأراضي	القطاع	المحافظة
		Total	Other	Transportation	Supplies and kitchenwares	Furniture	Building	Land		
Diala	Private	747,983	0	0	0	27,683	720,300	0	خاص	ديالى
	Mixed	0	0	0	0	0	0	0	مختلط	
	Total	747,983	0	0	0	27,683	720,300	0	مجموع	
Al-Anbar	Private	221,120	0	0	16,320	204,800	0	0	خاص	الانبار
	Public	2,271,779	90,750	236,738	575,099	575,859	779,736	13,597	عام	
	Total	2,492,899	90,750	236,738	591,419	780,659	779,736	13,597	مجموع	
Baghdad	Private	207,067,967	1,976,515	11,194,264	8,678,709	2,704,500	182,513,979	0	خاص	بغداد
	Mixed	8,660,943	1,568,586	207,531	2,332,522	915,772	3,636,115	417	مختلط	
	Total	215,728,910	3,545,101	11,401,795	11,011,231	3,620,272	186,150,094	417	مجموع	
Babylon	Private	7,601,903	42,263	198,457	98,050	0	4,763,133	2,500,000	خاص	بابل
	Mixed	0	0	0	0	0	0	0	مختلط	
	Total	7,601,903	42,263	198,457	98,050	0	4,763,133	2,500,000	مجموع	
Kerbela	Private	904,663,213	0	1,386,000	3,346,738	14,186,784	317,556,292	568,187,399	خاص	كربلاء
	Mixed	0	0	0	0	0	0	0	مختلط	
	Total	904,663,213	0	1,386,000	3,346,738	14,186,784	317,556,292	568,187,399	مجموع	

قيمة الموجودات الثابتة في نهاية العام حسب نوعها والقطاع والمحافظه للفنادق ومجمعات الايواء السياحي لسنة 2020

Fixed assets value by the end of the year by type, sector and governorate for 2020

Con.Table (27)- Follow

Value: 1000 ID

القيمة :- الف دينار

تابع جدول (27) - يتبع

Governorate	Sector	المجموع	اخرى	وسائط النقل	اجهزة وادوات الطبخ	الأثاث	المباني	الأراضي	القطاع	المحافظة
		Total	Other	Transportation	Supplies and kitchenwares	Furniture	Building	Land		
Wasit	Private	3,286,580	0	0	34,674	304,212	1,747,694	1,200,000	خاص	واسط
	Mixed	0	0	0	0	0	0	0	مختلط	
	Total	3,286,580	0	0	34,674	304,212	1,747,694	1,200,000	مجموع	
Salah Al-Deen	Private	1,739,040	0	0	1,280	96,000	991,760	650,000	خاص	صلاح الدين
	Mixed	0	0	0	0	0	0	0	مختلط	
	Total	1,739,040	0	0	1,280	96,000	991,760	650,000	مجموع	
Al-Najaf	Private	403,554,158	1,582,880	6,202,864	2,036,922	14,456,131	160,117,862	219,157,499	خاص	النجف
	Mixed	0	0	0	0	0	0	0	مختلط	
	Total	403,554,158	1,582,880	6,202,864	2,036,922	14,456,131	160,117,862	219,157,499	مجموع	
Al-Qadisiya	Private	5,105,643	0	0	12,006	70,640	1,522,997	3,500,000	خاص	القادسية
	Mixed	0	0	0	0	0	0	0	مختلط	
	Total	5,105,643	0	0	12,006	70,640	1,522,997	3,500,000	مجموع	
Al-Muthanna	Private	4,044,321	35,235	7,749	230,725	306,699	2,762,913	701,000	خاص	المثنى
	Mixed	0	0	0	0	0	0	0	مختلط	
	Total	4,044,321	35,235	7,749	230,725	306,699	2,762,913	701,000	مجموع	



قيمة الموجودات الثابتة في نهاية العام حسب نوعها والقطاع والمحافظه للفنادق ومجمعات الايواء السياحي لسنة 2020

Fixed assets value by the end of the year by type, sector and governorate for 2020

Con.Table (27)

Value: 1000 ID

القيمة :- الف دينار

تابع جدول (27)

Governorate	Sector	المجموع	اخرى	وسائط النقل	اجهزة وادوات الطبخ	الأثاث	المباني	الأراضي	القطاع	المحافظة
		Total	Other	Transportation	Supplies and kitchenwares	Furniture	Building	Land		
Thi-qar	Private	8,878,783	0	320,000	39,105	77,414	6,842,264	1,600,000	خاص	ذي قار
	Mixed	0	0	0	0	0	0	0	مختلط	
	Total	8,878,783	0	320,000	39,105	77,414	6,842,264	1,600,000	مجموع	
Missan	Private	1,109,447	0	ز	0	198,970	910,477	0	خاص	ميسان
	Mixed	0	0	0	0	0	0	0	مختلط	
	Total	1,109,447	0	0	0	198,970	910,477	0	مجموع	
Al-Basrah	Private	56,007,159	0	255,878	235,237	2,698,502	48,942,542	3,875,000	خاص	البصرة
	Mixed	0	0	0	0	0	0	0	مختلط	
	Total	56,007,159	0	255,878	235,237	2,698,502	48,942,542	3,875,000	مجموع	
Grand total	Private	4,265,861,049	3,882,323	#VALUE!	27,980,924	109,864,498	2,091,632,487	2,000,237,097	خاص	المجموع العام
	Public	2,271,779	90,750	236,738	575,099	575,859	779,736	13,597	عام	
	Mixed	89,796,985	28,607,530	273,533	2,388,806	14,316,184	38,210,515	6,000,417	مختلط	
	Total	4,357,929,813	32,580,603	#VALUE!	30,944,829	124,756,541	2,130,622,738	2,006,251,111	مجموع	

قيمة الرصيد في نهاية العام حسب درجات التصنيف ونوع الموجود والمحافظة للفنادق ومجمعات الايواء السياحي لسنة 2020

Value of balance by the end of the year by classification rate, type of asset and governorate for 2020

Table (28) - Follow

Value: 1000 ID

القيمة :-الف دينار

جدول (28) - يتبع

Governorate	Type	المجموع	خامسة (شعبي)	رابعة نجمة واحدة	ثالثة نجمتان	ثانية ثلاث نجوم	اولى اربع نجوم	ممتاز خمس نجوم	نوع الموجود	المحافظة
		Total	Fifth class popular	Fourth class 1star	Third class 2star	Second class 3star	First class 4star	Upscale luxury 5star		
Duhok	Lands	39,973,428	6,235,014	6,473,004	2,898,402	4,168,004	12,999,002	7,200,002	الاراضي	دهوك
	Building	166,652,504	9,310,929	11,613,833	8,953,147	13,088,724	47,884,354	75,801,517	المبنى	
	Furniture	5,257,871	429,976	336,362	243,895	271,361	1,911,996	2,064,281	الأثاث	
	Supplies and kitchenwares	371,913	46,699	30,959	21,698	43,046	126,330	103,181	اجهزة وادوات طبخ	
	Transportation	47,890	0	5,121	0	0	11,665	31,104	وسائط النقل	
	Other	118,069	11,500	6,451	4,640	8,584	41,229	45,665	اخرى	
	Total	212,421,675	16,034,118	18,465,730	12,121,782	17,579,719	62,974,576	85,245,750	المجموع	
Nineveh	Lands	900,000	400,000	0	0	0	500,000	0	الاراضي	نينوى
	Building	3,199,208	823,200	0	0	1,434,438	941,570	0	المبنى	
	Furniture	13,580,515	108,800	144,640	40,000	13,271,715	15,360	0	الأثاث	
	Supplies and kitchenwares	182,024	114,360	46,784	13,200	4,480	3,200	0	اجهزة وادوات طبخ	
	Transportation	49,977	0	0	0	49,977	0	0	وسائط النقل	
	Other	27,049,104	0	0	0	27,049,104	0	0	اخرى	
	Total	44,960,828	1,446,360	191,424	53,200	41,809,714	1,460,130	0	المجموع	
Sulaimania	Lands	718,067,799	17,072,000	19,991,999	59,144,800	32,725,000	540,478,000	48,656,000	الاراضي	السليمانية
	Building	160,113,357	8,297,223	14,254,488	36,651,182	50,291,791	25,594,659	25,024,014	المبنى	
	Furniture	19,650,855	958,627	2,258,849	2,018,742	1,962,395	2,495,204	9,957,038	الأثاث	
	Supplies and kitchenwares	8,894,510	289,405	696,863	673,095	778,282	3,097,218	3,359,647	اجهزة وادوات طبخ	
	Transportation	1,313,643	0	313,956	0	103,095	239,760	656,832	وسائط النقل	
	Other	0	0	0	0	0	0	0	اخرى	
	Total	908,040,164	26,617,255	37,516,155	98,487,819	85,860,563	571,904,841	87,653,531	المجموع	

قيمة الرصيد في نهاية العام حسب درجات التصنيف ونوع الموجود والمحافظه للفنادق ومجمعات الايواء السياحي لسنة 2020

Value of balance by the end of the year by classification rate, type of asset and governorate for 2020

Con.Table (28)- Follow

Value: 1000 ID

القيمة :- الف دينار

تابع جدول (28) - يتبع

Governorate	Type	المجموع	خامسة (شعبي)	رابعة نجمة واحدة	ثلاثة نجمتان	ثانية ثلاث نجوم	اولى اربع نجوم	ممتاز خمس نجوم	نوع الموجود	المحافظة
		Total	Fifth class popular	Fourth class 1star	Third class 2star	Second class 3star	First class 4star	Upscale luxury 5star		
Kirkuk	Lands	2,953,732	577,955	0	167	1,400,610	0	975,000	الاراضي	كركوك
	Building	398,235,966	1,431,377	0	104	1,503,845	0	395,300,640	المبنى	
	Furniture	1,597,716	226,869	9,082	23,642	413,499	0	924,624	الأثاث	
	Supplies and kitchenwares	30,720	0	0	0	0	0	30,720	اجهزة وادوات طبخ	
	Transportation	0	0	0	0	0	0	0	وسائط النقل	
	Other	8,508	1,680	0	1,923	4,905	0	0	اخرى	
	Total	402,826,642	2,237,881	9,082	25,836	3,322,859	0	397,230,984	المجموع	
Erbil	Lands	442,971,240	35,140,000	19,967,000	55,729,000	100,815,000	118,608,040	112,712,200	الاراضي	اربيل
	Building	668,613,639	39,568,480	28,068,729	31,554,784	28,045,953	484,687,445	56,688,248	المبنى	
	Furniture	47,845,618	1,196,040	4,285,286	3,947,199	3,073,200	21,350,179	13,993,714	الأثاث	
	Supplies and kitchenwares	3,876,293	105,930	232,200	336,193	611,598	931,666	1,658,706	اجهزة وادوات طبخ	
	Transportation	11,304,982	9,804,840	0	160,499	0	541,984	797,659	وسائط النقل	
	Other	108,693	0	0	3,101	0	105,592	0	اخرى	
	Total	1,174,720,465	85,815,290	52,553,215	91,730,776	132,545,751	626,224,906	185,850,527	المجموع	
Diala	Lands	0	0	0	0	0	0	0	الاراضي	ديالى
	Building	720,300	384,160	336,140	0	0	0	0	المبنى	
	Furniture	27,683	16,295	11,388	0	0	0	0	الأثاث	
	Supplies and kitchenwares	0	0	0	0	0	0	0	اجهزة وادوات طبخ	
	Transportation	0	0	0	0	0	0	0	وسائط النقل	
	Other	0	0	0	0	0	0	0	اخرى	
	Total	747,983	400,455	347,528	0	0	0	0	المجموع	

قيمة الرصيد في نهاية العام حسب درجات التصنيف ونوع الموجود والمحافظه للفنادق ومجمعات الايواء السياحي لسنة 2020

Value of balance by the end of the year by classification rate, type of asset and governorate for 2020

Con.Table (28)- Follow

Value: 1000 ID

القيمة :- الف دينار

تابع جدول (28) - يتبع

Governorate	Type	المجموع	خامسة (شعبي)	رابعة نجمة واحدة	ثلاثة نجمتان	ثانية ثلاث نجوم	اولى اربع نجوم	ممتاز خمس نجوم	نوع الموجود	المحافظة
		Total	Fifth class popular	Fourth class 1star	Third class 2star	Second class 3star	First class 4star	Upscale luxury 5star		
Al-Anbar	Lands	13,597	0	13,597	0	0	0	0	الاراضي	الانبار
	Building	779,736	0	779,736	0	0	0	0	المبنى	
	Furniture	780,659	0	575,859	0	204,800	0	0	الأثاث	
	Supplies and kitchenwares	591,419	0	575,099	0	16,320	0	0	اجهزة وادوات طبخ	
	Transportation	236,738	0	236,738	0	0	0	0	وسائط النقل	
	Other	90,750	0	90,750	0	0	0	0	اخرى	
	Total	2,492,899	0	2,271,779	0	221,120	0	0	المجموع	
Baghdad	Lands	417	0	0	0	0	0	417	الاراضي	بغداد
	Building	195,559,668	44,237,984	31,882,934	47,713,752	36,688,347	29,440,536	5,596,115	المبنى	
	Furniture	3,620,272	659,344	230,400	646,920	391,275	678,561	1,013,772	الأثاث	
	Supplies and kitchenwares	12,423,429	319,284	1,584,998	261,576	259,445	309,702	9,688,424	اجهزة وادوات طبخ	
	Transportation	580,023	0	0	0	116,607	255,885	207,531	وسائط النقل	
	Other	3,545,101	271,264	57,600	138,240	165,880	99,200	2,812,917	اخرى	
	Total	215,728,910	45,487,876	33,755,932	48,760,488	37,621,554	30,783,884	19,319,176	المجموع	
Babylon	Lands	2,500,000	0	0	0	2,000,000	500,000	0	الاراضي	بابل
	Building	4,763,133	0	0	301,911	2,011,222	2,450,000	0	المبنى	
	Furniture	0	0	0	0	0	0	0	الأثاث	
	Supplies and kitchenwares	98,050	0	23,584	20,046	35,220	19,200	0	اجهزة وادوات طبخ	
	Transportation	198,457	0	44,135	20,972	37,350	96,000	0	وسائط النقل	
	Other	42,263	0	576	4,200	8,687	28,800	0	اخرى	
	Total	7,601,903	0	68,295	347,129	4,092,479	3,094,000	0	المجموع	

قيمة الرصيد في نهاية العام حسب درجات التصنيف ونوع الموجود والمحافظه للفنادق ومجمعات الايواء السياحي لسنة 2020

Value of balance by the end of the year by classification rate, type of asset and governorate for 2020

Con.Table (28)- Follow

Value: 1000 ID

القيمة :- الف دينار

تابع جدول (28) - يتبع

Governorate	Type	المجموع	خامسة (شعبي)	رابعة نجمة واحدة	ثالثة نجمتان	ثانية ثلاث نجوم	اولى اربع نجوم	ممتاز خمس نجوم	نوع الموجود	المحافظة
		Total	Fifth class popular	Fourth class 1star	Third class 2star	Second class 3star	First class 4star	Upscale luxury 5star		
Kerbela	Lands	568,187,399	62,186,400	148,415,999	91,080,000	247,005,000	19,500,000	0	الاراضي	كربلاء
	Building	317,556,292	16,856,098	65,011,710	57,047,760	159,343,994	19,296,730	0	المبنى	
	Furniture	14,186,784	771,552	4,179,264	2,711,040	5,689,728	835,200	0	الأثاث	
	Supplies and kitchenwares	3,346,738	341,949	774,629	491,520	1,195,920	542,720	0	اجهزة وادوات طبخ	
	Transportation	1,386,000	0	0	0	1,386,000	0	0	وسائط النقل	
	Other	0	0	0	0	0	0	0	اخرى	
	Total	904,663,213	80,155,999	218,381,602	151,330,320	414,620,642	40,174,650	0	المجموع	
Wasit	Lands	1,200,000	500,000	0	700,000	0	0	0	الاراضي	واسط
	Building	1,747,694	1,476,631	0	271,063	0	0	0	المبنى	
	Furniture	304,212	206,318	0	97,894	0	0	0	الأثاث	
	Supplies and kitchenwares	34,674	2,882	0	31,792	0	0	0	اجهزة وادوات طبخ	
	Transportation	0	0	0	0	0	0	0	وسائط النقل	
	Other	0	0	0	0	0	0	0	اخرى	
	Total	3,286,580	2,185,831	0	1,100,749	0	0	0	المجموع	
Salah Al-Deen	Lands	650,000	0	0	0	650,000	0	0	الاراضي	صلاح الدين
	Building	991,760	367,500	0	0	624,260	0	0	المبنى	
	Furniture	96,000	48,000	0	0	48,000	0	0	الأثاث	
	Supplies and kitchenwares	1,280	0	0	0	1,280	0	0	اجهزة وادوات طبخ	
	Transportation	0	0	0	0	0	0	0	وسائط النقل	
	Other	0	0	0	0	0	0	0	اخرى	
	Total	1,739,040	415,500	0	0	1,323,540	0	0	المجموع	

قيمة الرصيد في نهاية العام حسب درجات التصنيف ونوع الموجود والمحافظة للفنادق ومجمعات الايواء السياحي لسنة 2020

Value of balance by the end of the year by classification rate, type of asset and governorate for 2020

Con.Table (28)- Follow

Value: 1000 ID

القيمة :- الف دينار

تابع جدول (28) - يتبع

Governorate	Type	المجموع	خامسة (شعبي)	رابعة نجمة واحدة	ثالثة نجمتان	ثانية ثلاث نجوم	اولى اربع نجوم	ممتاز خمس نجوم	نوع الموجود	المحافظة
		Total	Fifth class popular	Fourth class 1star	Third class 2star	Second class 3star	First class 4star	Upscale luxury 5star		
Al-Najaf	Lands	219,157,499	6,209,999	29,400,000	67,437,500	94,760,000	21,350,000	0	الاراضي	النجف
	Building	160,117,862	3,092,487	25,412,184	46,333,297	68,750,234	16,529,660	0	المبنى	
	Furniture	14,456,131	706,559	3,596,992	6,890,660	2,274,240	987,680	0	الأثاث	
	Supplies and kitchenwares	2,036,926	280,418	401,408	665,660	527,360	162,080	0	اجهزة وادوات طبخ	
	Transportation	6,202,860	0	0	2,133,100	2,669,760	1,400,000	0	وسائط النقل	
	Other	1,582,880	2,944	439,040	517,920	514,176	108,800	0	اخرى	
	Total	403,554,158	10,292,407	59,249,624	123,978,137	169,495,770	40,538,220	0	المجموع	
Al-Qadisiya	Lands	3,500,000	0	0	1,000,000	0	2,500,000	0	الاراضي	القادسية
	Building	1,522,997	0	0	360,315	0	1,162,682	0	المبنى	
	Furniture	70,640	9,240	0	14,436	0	46,964	0	الأثاث	
	Supplies and kitchenwares	12,006	240	0	2,800	0	8,966	0	اجهزة وادوات طبخ	
	Transportation	0	0	0	0	0	0	0	وسائط النقل	
	Other	0	0	0	0	0	0	0	اخرى	
	Total	5,105,643	9,480	0	1,377,551	0	3,718,612	0	المجموع	
Al-Muthanna	Lands	701,000	0	701,000	0	0	0	0	الاراضي	المثنى
	Building	2,762,913	0	806,155	0	0	1,956,758	0	المبنى	
	Furniture	306,699	0	52,756	0	0	253,943	0	الأثاث	
	Supplies and kitchenwares	230,725	0	0	0	0	230,725	0	اجهزة وادوات طبخ	
	Transportation	7,749	0	0	0	0	7,749	0	وسائط النقل	
	Other	35,235	0	25,371	0	0	9,864	0	اخرى	
	Total	4,044,321	0	1,585,282	0	0	2,459,039	0	المجموع	

قيمة الرصيد في نهاية العام حسب درجات التصنيف ونوع الموجود والمحافظة للفنادق ومجمعات الايواء السياحي لسنة 2020

Value of balance by the end of the year by classification rate, type of asset and governorate for 2020

Con.Table (28)- Follow

Value: 1000 ID

القيمة :- الف دينار

تابع جدول (28) - يتبع

Governorate	Type	المجموع	خامسة (شعبي)	رابعة نجمة واحدة	ثالثة نجمتان	ثانية ثلاث نجوم	اولى اربع نجوم	ممتاز خمس نجوم	نوع الموجود	المحافظة
		Total	Fifth class popular	Fourth class 1star	Third class 2star	Second class 3star	First class 4star	Upscale luxury 5star		
Thi-qar	Lands	1,600,000	0	600,000	0	0	0	1,000,000	الاراضي	ذي قار
	Building	6,842,264	0	1,079,864	0	0	0	5,762,400	المبنى	
	Furniture	77,414	0	77,414	0	0	0	0	الأثاث	
	Supplies and kitchenwares	39,105	0	16,705	0	0	0	22,400	اجهزة وادوات طبخ	
	Transportation	320,000	0	0	0	0	0	320,000	وسائط النقل	
	Other	0	0	0	0	0	0	0	اخرى	
	Total	8,878,783	0	1,773,983	0	0	0	7,104,800	المجموع	
Missan	Lands	0	0	0	0	0	0	0	الاراضي	ميسان
	Building	910,477	436,040	0	193,040	281,397	0	0	المبنى	
	Furniture	198,970	95,360	0	44,080	59,530	0	0	الأثاث	
	Supplies and kitchenwares	0	0	0	0	0	0	0	اجهزة وادوات طبخ	
	Transportation	0	0	0	0	0	0	0	وسائط النقل	
	Other	0	0	0	0	0	0	0	اخرى	
	Total	1,109,447	531,400	0	237,120	340,927	0	0	المجموع	
Al-Basrah	Lands	3,875,000	0	0	550,000	0	3,325,000	0	الاراضي	البيصرة
	Building	48,942,542	708,876	4,174,863	6,999,767	8,693,189	1,284,258	27,081,589	المبنى	
	Furniture	2,698,502	171,162	273,054	519,486	937,745	215,811	581,244	الأثاث	
	Supplies and kitchenwares	235,197	7,768	20,604	27,425	122,422	19,134	37,844	اجهزة وادوات طبخ	
	Transportation	255,918	0	0	0	3,765	137,439	114,714	وسائط النقل	
	Other	0	0	0	0	0	0	0	اخرى	
	Total	56,007,159	887,806	4,468,521	8,096,678	9,757,121	4,981,642	27,815,391	المجموع	

قيمة الرصيد في نهاية العام حسب درجات التصنيف ونوع الموجود والمحافظة للفنادق ومجمعات الايواء السياحي لسنة 2020

Value of balance by the end of the year by classification rate, type of asset and governorate for 2020

Con.Table (28)

Value: 1000 ID

القيمة :- الف دينار

تابع جدول (28)

Governorate	Type	المجموع	خامسة (شعبي)	رابعة نجمة واحدة	ثلاثة نجمتان	ثانية ثلاث نجوم	اولى اربع نجوم	ممتاز خمس نجوم	نوع الموجود	المحافظة
		Total	Fifth class popular	Fourth class 1star	Third class 2star	Second class 3star	First class 4star	Upscale luxury 5star		
Grand total	Lands	2,006,251,111	128,321,368	225,562,599	278,539,869	483,523,614	719,760,042	170,543,619	الاراضي	المجموع العام
	Building	2,140,032,312	126,990,985	183,420,636	236,380,122	370,757,394	631,228,652	591,254,523	المبنى	
	Furniture	124,756,541	5,604,142	16,031,346	17,197,994	28,597,488	28,790,898	28,534,673	الأثاث	
	Supplies and kitchenwares	32,405,009	1,508,935	4,403,833	2,545,005	3,595,373	5,450,941	14,900,922	اجهزة وادوات طبخ	
	Transportation	21,904,237	9,804,840	599,950	2,314,571	4,366,554	2,690,482	2,127,840	وسائط النقل	
	Other	32,580,603	287,388	619,788	670,024	27,751,336	393,485	2,858,582	اخرى	
	Total	4,357,929,813	272,517,658	430,638,152	537,647,585	918,591,759	1,388,314,500	810,220,159	المجموع	



## عدد الفنادق ومجمعات الايواء السياحي حسب المحافظات لسنة 2020



### عدد الفنادق

2 - 28

29 - 115

116 - 275

276 - 447

448 - 662

انتاج مركز نظم المعلومات الجغرافية  
مصدر البيانات مديرية احصاءات التجارة

**Number of hotels ,apartments and houses in tourism resorts complexes by classifction sector and governorates for 2020**

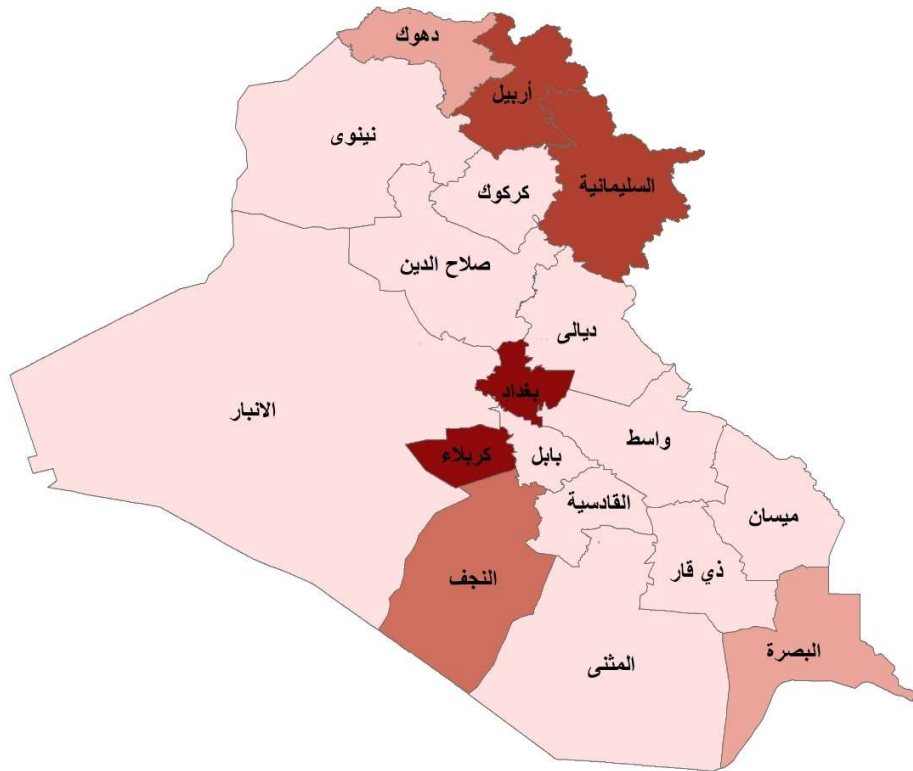


**Number of hotels**

- 2 - 28
- 29 - 115
- 116 - 275
- 276 - 447
- 448 - 662

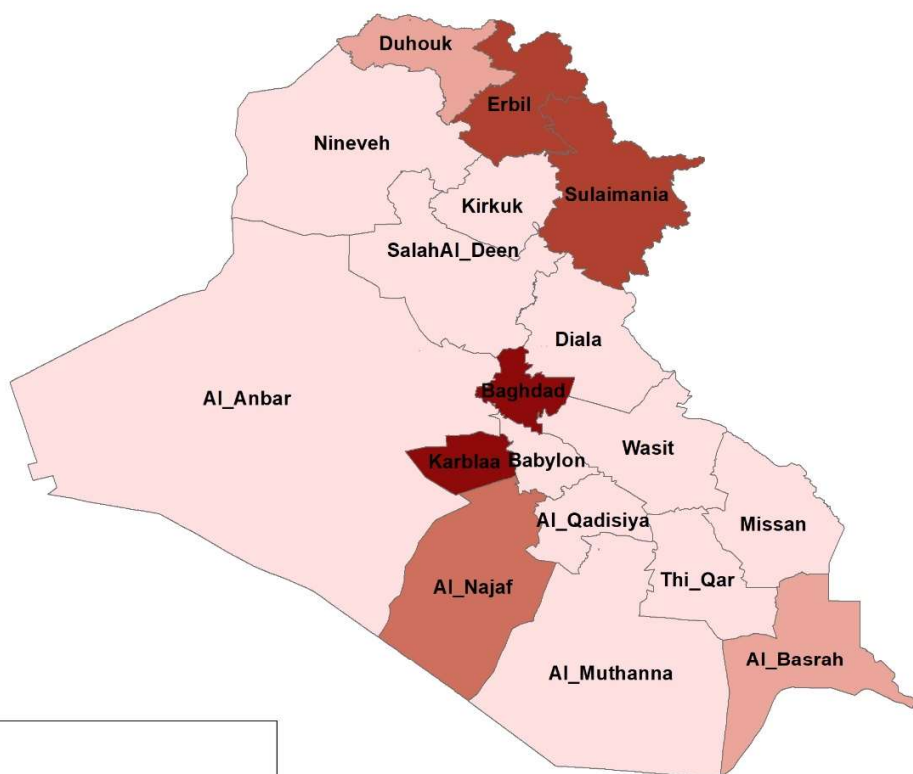
GIS Production  
Data source : Trade statistics Directorate

## عدد النزلاء حسب المحافظات لسنة 2020



إنتاج مركز نظم المعلومات الجغرافية  
مصدر البيانات مديرية إحصاءات التجارة

## Number of guests by rate of classification and governorate for 2020

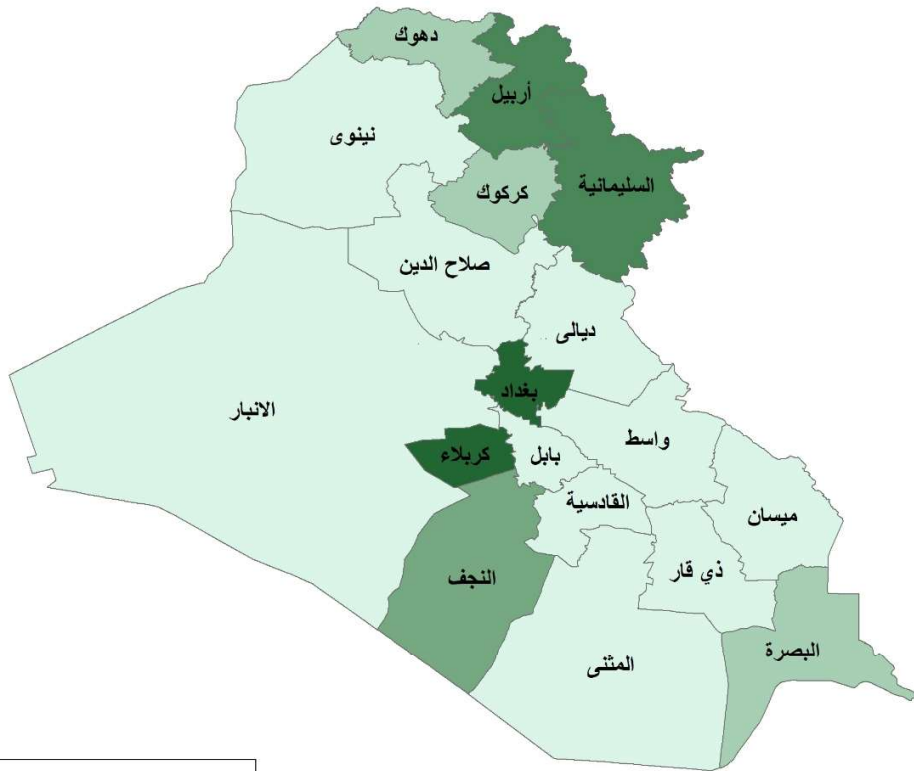


### Number of Guests



GIS Production  
Data source : Trade statistics Directorate

## عدد ليالي المبيت حسب المحافظات لسنة 2020

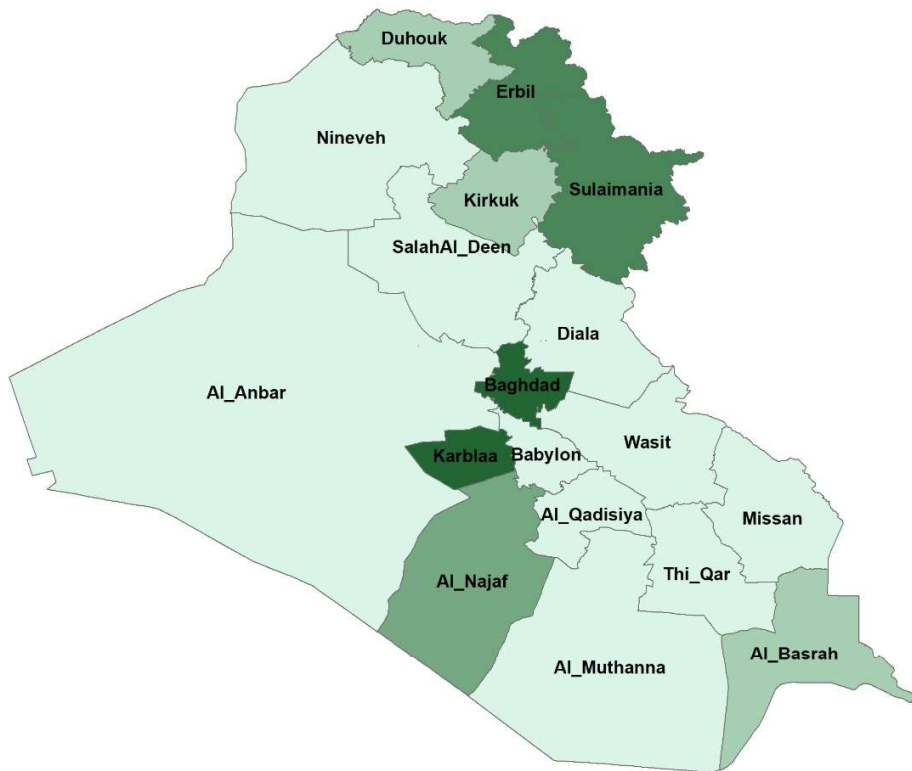


### عدد ليالي المبيت

30331 - 580	
328813 - 30332	
655469 - 328814	
1626889 - 655470	
4426211 - 1626890	

إنتاج مركز نظم المعلومات الجغرافية  
مصدر البيانات مديرية إحصاءات التجارة

## Number of overnight stays by rate of classification and governorate for 2020



### overnight



GIS Production  
Data source : Trade statistics Directorate

## **5. Number of employed persons**

The number of employed persons reached (12989) workers for the year 2020 with decrease of (11.7%) compared to the year 2019, where the number of employed (14708) were employed Table (1), The governorate of Erbil was the highest (31.7%) followed by Baghdad Governorate (19.7%) followed by Kerbela (16.1%) and Sulaymaniyah Governorate (15.5%) followed by Najaf (6.0%) of the total number of employed persons in Table (2).

## **6. Wages and benefits paid**

The total wages and benefits paid amounted to (61785) million I.D for 2020.with decrease of (23.6%) compared to 2019. where the total wages and benefits amounted to (80863) million I.D as Table (1). Erbil governorate reached to high ratio of (37.6%) Followed by Sulaymaniyah governorate (21.2%) followed by Baghdad (19.3%) and Kerbela governorate (12.3%) of total wages and salaries as in Table (2).

## **7. Total revenue**

The total revenue reached (384688) million I.D for 2020 and the percentage decrease of (33.4%) compared to the year 2019 where the revenues amounted to (577229) million I.D table (1), where the Erbil governorate the highest rate (33.0%), then Sulaymaniyah of (24.6%) followed by Baghdad Governorate (19.2%) followed by Kerbela Governorate (13.1%) of the total revenues achieved in Table (2).

## **8. Total expenditure**

The total expenditure amounted to JD (168344) million I.D for 2020, decrease of (17.0%) compared to the year 2019, where expenditures amounted to (202832) million I.D. Table (1), Baghdad governorate has the highest expenditure rate (33.7%) then followed by Erbil governorate (29.1%) followed by Kerbela governorate (14.8%) followed by Sulaymaniyah governorate (14.7%) of total expenditure as shown in Table (2).

## Results analysis:-

### 1. The number of hotels

The number of hotels amounted (2291) for 2020 Increasing rate of (0.4%) compared with 2019 was of (2282) as shown in table (1), Kerbela governorate ranked a high ratio of (28.9%) then Erbil of (20.8%), Baghdad of (16.2%), Sulaymaniyah of (12.0%) , Najaf of(10.8%) as table (2), while the private sector recorded a high ratio of (99.56%) as shown in table (3).

### 2. Luxury hotels

Luxury hotels (5 star) formed (1.5%), in Erbil (11) Hotels in Sulaymaniyah (9) hotels, in Baghdad (7) in Dohuk (4), while the first class hotels (4 star) (5.6%), second class (3 star) (17.6%), third class hotels (2 star) (19.9%), while fourth class (one star) hotels accounted for (23.8%) , Either the hotels of the fifth class (popular) accounted for the proportion (31.6%) of the total number of hotels as table (3).

### 3. Number of guests

The number of guests reached (7805) thousand guests for 2020, decrease of (44.2%) compared to the year 2019 which reached (13992) thousand guests as in (Table 1).where occupied the governorate of Karbala, the highest rate (37.9%) because of religious tourism, followed by Baghdad Governorate (27.9%) followed by Erbil Governorate (12.7%), Sulaymaniyah Governorate (12.0%) of the total number of inmates as shown in Table (2).

### 4. Number of night

The total number of nights was (11930) thousand (bed / day) for 2020, decrease of (37.0%) compared to the year 2019 (18939) thousand (bed / day) Table (1), Kerbela reached high ratio of (37.1%), Followed by the governorate of Baghdad (27.0%), followed by Erbil governorate (13.6%) followed by Sulaymaniyah governorate (9.9%) of the total number of nights as shown in Table (2).



## Concepts and definition

**Hotel:** Is the place of residence taken by the guest instead of his residence, which left him for a period of interest and therefore the hotel must be ready to meet the wishes and needs of the guest throughout the period of stay, and requires the hotel to be the number of places available to accommodate a group of people exceeds the average number of family members One is under unified management and provides.

**Hotel Rating:** It is intended to determine the level of hotel services and furniture as follows:

**Excellent Class** - Includes five-star hotels, **first class** - including four-star hotels.

**Class II** - includes three-star hotels, **third class** - including two-star hotels.

**Class IV** - Includes one-star hotels, **fifth class** (popular).

**Occupied rooms:** - Number of rooms booked by the guest for accommodation.

**Number of guests:** - The number of natural persons staying in hotels for not less than a day of international and local visitors.

**The number of nights spent by the guest in the hotel:** the total number of beds occupied by the guests during a certain period and equal (number of beds covered on the first day + number on the second day + Number on the third day ... etc.).

**Legal entity:** Means the institutional status of the establishment in terms of the number of its owners and the working capital therein and how to register them legally divided into public sector and private sector (individual, joint stock Company, joint venture, Limited Liability Company).

**The wages of nights:** - Payments paid by guests in return for staying at hotel excluding payments of acquiring foodstuff or cigarettes or beverages or other.

**Hotel income (except nights wage):** - The value of the amounts earned by the hotel for the provision of certain services to visitors, catering, spiritual beverages services, pool services, dray clean, internet services, fixed car rental.

## Sample size and collecting

- It is calculated based on the number of hotels for each classification class of 50 hotels and above.
- Hotels in all governorates include full coverage except the governorates (Baghdad, Karbala, and Najaf) included in the sample for the second, third, fourth and fifth grades only.
- The sample calculated using the stratified random sampling method according to the degree of classification and the governorate.
- The sample was calculated as in the following equation:  $\frac{Nh}{N} \times n = nh$
- Where: - **nh** = sample size per layer (in each classification), **Nh** = total hotel size in each category, **n** = Total sample size, **N** = size of the community.

## **Introduction**

Tourism is important for its contribution to supporting the national economy because of the financial resources contributing to the development process. It also contributes to increasing employment opportunities for its ability to absorb large numbers of employments and various levels in various tourism activities, including hotels, restaurants, and popular industries. The financial resources generated by tourism create a balance in payments. which justify their access to various assistance for their development, As hotel activity and tourist accommodation is one of the most important requirements for work in tourism, Therefore; the Central Statistical Organization is pleased to present the results of the Statistical Report of Hotel Activity and Tourism Accommodation for 2020 .in the series of statistical reports on this activity, which aims to shed light on the volume of hotel services and tourist accommodation in Iraq. Their contribution to the domestic product of the business activity as well as at the national level.

## **Data sources:**

Available hotels, except stalled

## **Methodology:**

- Update the hotels annually, by the last season of statistical year.
- Data collected by fieldwork of first season for the year by field researchers in all governorates annually, according to the prepared questionnaires.
- Prepare the questionnaire by statistic directorates coordinating with IT directorate.
- The files will send to trade directorate for collecting and prepare the statistical tables by excel in the report.

## **Coverage:**

The report includes all the operating hotels and tourist accommodation only with the classification of tourism and popular, in the governorates with Kurdistan region (Dohuk, Sulaymaniyah, Erbil) as for the governorates (Erbil, Sulaymaniyah, Baghdad, Karbala, Najaf), a sample was taken...

25	Value of benefits and estimated rents and governorate for 2020	104
26	Value of fixed assets and governorate for 2020	105
27	Fixed assets value by the end of the year by type, sector and governorate for 2020	106-109
28	Value of balance by the end of the year by classification rate, type of asset and governorate for 2020	110-116
<b>Figure</b>	<b>Chart</b>	<b>Page</b>
1	Number of hotels and tourism resort complexes by Governorate	6
2	Number of hotels and tourism resort complexes by classification rate	6
3	Proportional distribution for guests by Governorate %	13
4	Proportional distribution for overnight staying by governorate %	15
5	Proportional distribution for workers by Governorate %	22
6	Proportional distribution for paid wages and benefits by Governorate %	24
7	Proportional distribution for total revenues by governorate %	48
8	Proportional distribution for total expenses by governorate %	90
9	Percentage of the value of commodity requirements and service and transfer expenses for hotels and tourist accommodation complexes for the year 2019	103
<b>Page</b>	<b>Maps</b>	<b>Figure</b>
-	Number of hotels and tourism resorts by governorate	118
-	Number of guests by governorate	120
-	Number of overnight stays by governorate	122

## index

<b>Table</b>	<b>Subject</b>	<b>Page</b>
-	<b>introduction</b>	<b>1</b>
-	<b>Data sources</b>	<b>1</b>
-	<b>Methodology</b>	<b>1</b>
-	<b>Coverage</b>	<b>1</b>
-	<b>Concepts and Definitions</b>	<b>2</b>
-	<b>Sample size and collecting</b>	<b>2</b>
-	<b>Results analysis</b>	<b>3--4</b>
<b>1</b>	<b>Gross indicators of hotels and tourism resort complexes activity and rate of change for 2007- 2020</b>	<b>4</b>
<b>2</b>	<b>Gross indicators of hotels and tourism resort complexes complexes activity by governorates for 2020</b>	<b>5</b>
<b>3</b>	<b>Number of hotels, apartments and houses in tourism resort complexes by classification rate, sector and governorate for 2020</b>	<b>7 - 12</b>
<b>4</b>	<b>Number of hotels, tourism resorts complexes by governorate, legal entity and type of tourist facility for 2020</b>	<b>14</b>
<b>5</b>	<b>Number of hotels, tourism resorts complexes by governorate, and provision of occupation license for 2020</b>	<b>16</b>
<b>6</b>	<b>Number of hotels and tourism resort complexes by governorate and health license provision and validity for 2020</b>	<b>17</b>
<b>7</b>	<b>Number of hotels, tourism complexes by services type, governorate for 2020</b>	<b>18</b>
<b>8</b>	<b>Number of hotels, apartments, houses in tourism complexes, rooms, beds, overnight stays and guests by governorate for 2020</b>	<b>19</b>
<b>9</b>	<b>Number of guests and overnight stays by nationality, and governorate for 2020</b>	<b>20</b>
<b>10</b>	<b>Number of overnight stays by rate of classification, governorate for 2020</b>	<b>21</b>
<b>11</b>	<b>Number of guests by rate of classification, and governorate for 2020</b>	<b>23</b>
<b>12</b>	<b>Number of workers by gender, nationality, sector and governorate for 2020</b>	<b>25 -30</b>
<b>13</b>	<b>Wages and benefits paid by sex, nationality, sector and governorate for 2020</b>	<b>31 -40</b>
<b>14</b>	<b>Value of benefits in-kind paid to emploryees by governorate for 2020</b>	<b>41</b>
<b>15</b>	<b>Value of contribution for workers interest by governorate for 2020</b>	<b>42</b>
<b>16</b>	<b>Value of Purchases, sales and commodity inventory by commodity and governorate for 2020</b>	<b>43 - 47</b>
<b>17</b>	<b>Value and quantity of main food staff purchase by governorate, sector and item for 2020</b>	<b>49 - 69</b>
<b>18</b>	<b>Value of Stock of the first period, purchase, sales and Stock of the last period by classification rate and sector for 2020</b>	<b>70 -84</b>
<b>19</b>	<b>Value of total revenues by type, and governorate for 2020</b>	<b>85</b>
<b>20</b>	<b>Value of total revenues by classification, sector and governorate for 2020</b>	<b>86 - 89</b>
<b>21</b>	<b>Value of commodity supplies by type, sector and governorate for 2020</b>	<b>91-93</b>
<b>22</b>	<b>Value of services expenses by type, sector and governorate for 2020</b>	<b>94-97</b>
<b>23</b>	<b>Value of transformational expenses by type, sector and governorate for 2020</b>	<b>98-101</b>
<b>24</b>	<b>Value of commodity supplies, services and transformational expenses and governorate for 2020</b>	<b>102</b>

# Hotels and Tourism Resorts Complexes for 2020

